



# 吉井中学校通信

～高い志を持ち、心豊かでたくましい生徒の育成～



うきは市立吉井中学校  
第 3 号  
令和8年4月15日 発行  
文責 校長 金子 敬尋

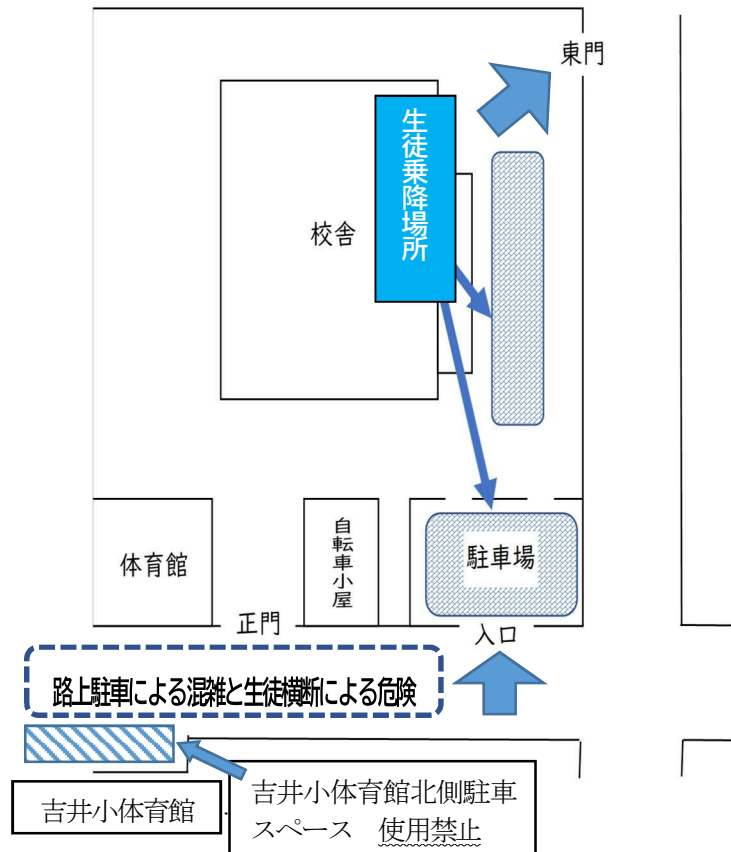
## 生徒送迎について保護者の皆様にはお願いです ぜひ遵守を！

### ○ 一方通行(南側入り口→東門)でお願いします。

保護者の皆様にはお願いです。登下校時の子どもたちの送迎は、学校敷地内の駐車場をご利用させていただくこととしております。

学校南側の道路に駐車して乗降することは、道路の渋滞を招くとともに、生徒が乗車のため道路横断する際、交通事故の原因にもなりかねませんので、ご遠慮いただきますようお願いいたします。子どもたちの登下校の時間帯は、図に示しております通り、南側駐車場入口から入っていただき、生徒乗車場所で乗降の後、東門から出ていただく一方通行でお願いします。(生徒登下校時間帯のみ一方通行)

なお、吉井小学校体育館北側の広い駐車スペースで右の図の  の部分での送迎はしないでください。吉井小学校の送迎のルールが、東側から西側へ向けた一方通行となっており、中学校の送迎の車が、西側から  の部分に入ってきて危険だという連絡も過去にいただいております。ご理解ご協力の程、よろしく申し上げます。



### ○ 帰りの会の時間より前に迎えはご遠慮を

昨日は雨のためか、保護者やご家族による車で送迎がかなり多かったです。昨年度は、朝の登校時はまだ大丈夫でしたが、下校時は迎えの車が混雑で地域や周囲に大変な迷惑をおかけしたことがありました。テスト期間のため一斉下校であったことや吉井小学校の下校時間と重なったこともありましたが、今後もノー部活動デーや一斉下校のときはありますので、中学校の周りに迷惑をかけないようにしたいと思います。

そこでノー部活動デーや一斉下校の際は、保護者の皆様には次のことを遵守していただきたいと思っております。

- ① 生徒の下校時間(帰りの会終了時間)よりも前に校内に入り車で待機されると駐車場が満車になり、駐車場内の通路にも車が停車し、生徒が来ても車が動けなくなります。また、駐車場に入れない車が路上駐車していることもあります。そのため、帰りの会終了時間よりも前に校内に入ることはおやめください。  
※ 帰りの会終了時間は各学年より発行の学年通信や学級通信でお知らせしております。
- ② 駐車場が満車になった場合は、駐車場内通路には車を止めずそのまま直進(一方通行です)し、校舎北側に駐車して歩いてお子様を迎えに行ってください。
- ③ それでも校内に車を駐車できないときは、一度校外に出て(校内一方通行のため)再度校内に入るようにしてください。

混雑回避と地域にご迷惑をおかけしないために、ご理解とご協力をどうぞよろしくお願い申し上げます。また、大雨等の危険がないようであれば、できるだけお子様に自転車や徒歩で、自力の登校をさせるよう重ねてお願いいたします。