

うきは市都市計画マスタープラン アンケート調査報告書



令和7年7月

アンケート概要

1. 調査実施の目的

本調査は、これからの20年間を見据えたまちづくりの基本的な方針となる都市計画マスタープランの策定を進めるにあたり、将来のまちづくりに対するお考えなどについて、広く市民の皆様のご意見をお伺いするために実施しました。

2. 調査手法

- (1)調査対象者 うきは市内在住の18歳以上の市民を対象
- (2)対象者数 5,500人
- (3)対象者抽出 住民基本台帳等により無作為抽出
- (4)配布 郵送
- (5)回収方法 郵送及びWEB
- (6)回答方式 選択式・無記名
- (7)調査時期 令和6年10月～令和7年6月

(8)設問内容

- ① 将来のまちづくりについて(問1～問3)
- ② 日常生活について(問4～問6)
- ③ まちづくりの課題について(問7～問12)
- ④ 回答者の属性(問13～問19)

*アンケート票は巻末に掲載しています。

*「複数回答」の項目は、回答者数を分母としているため、割合の合計が100%を越えます。

*割合は小数点以下第2位を四捨五入しているため、合計しても必ずしも100%とはなりません。

3. 回収結果

区 分			票 数	回収率
総 計	配付数		5,500	
	有効回収数		1,902	34.6%
	内 訳	郵送	1,540	
		web	362	
	無効回収数		宛先不明 21 通、web 誤登録 4	

調査結果の概要

調査結果の概要は、全体での集計のほかに、年代別(18～29歳、30代、40代、50代、60代、70代、80代以上)と、居住地別(吉井、千年、江南、福富、御幸、山春、大石、小塩、新川、田籠、妹川)を以下に整理しました。

1 将来のまちづくりについて

「うきは市の目指すべき将来イメージ」は、「災害に強く安心して暮らせるまち」、「買い物や通院などの生活が便利なまち」です。「災害に強いまち」は、40代以上で特に高くなりました。「子育てや教育環境が充実したまち」は、18～29歳、30代、40代の子育て世代で高くなりました。

「人口減少・高齢化で予想される影響」は、「医療費などの社会保障費が増える」、「身の回りの空き家や空き地が増え、防犯・防災上の問題や景観が悪化する」です。

「空き家や空き地の増加」は、60代以上で高く、「農地や山林の荒廃が進む」は、小塩、新川、田籠、妹川の山間部の地区で高くなりました。

「優先的に取り組むべきもの」は、「医療施設や福祉施設などの医療福祉機能のまちなかへの誘導」、「電車やバスなどの公共交通ネットワークの確保」、「集落の暮らしを支える集落拠点の利便性向上と維持」です。

「医療福祉機能のまちなかへの誘導」は、50代以上で高く、「公共交通ネットワークの確保」は、18～29歳の若い世代で最も高くなりました。「集落拠点の利便性向上と維持」は、小塩、新川、妹川の山間部の地区で高い割合です。

2 日常生活について

「居住環境について、重要なもの」は、「買い物や通院などの利便性」「水害や地震等の災害時の安全性」です。

「買い物や通院などの利便性」は、全ての年代で高く、「水害や地震等の災害時の安全性」は、18～29歳の最も若い世代で低くなりました。

「お住まいの地域について、これからも住み続けたいか」については、「今の地域に住み続けたい」、「当分の間は住み続けたい」を合わせて8割以上となりました。年代別では、30代以下の若い世代で7割以下と低くなりました。

「日常生活施設の利用頻度」については、「食料品や日用品の買い物」、「通勤通学」は日常生活に欠かせない施設となりました。また、「飲食店」、「銀行や郵便局」、「診療所」などもよく利

用される施設となりました。「スポーツ施設」、「公園」、「コミュニティセンター」、「図書館」も日常生活によく利用されています。

3 まちづくりの課題について

土地利用・建物の課題は、「空き家や空き地が多い、増えている」です。70代以上で7割以上となりました。

道路・交通の課題は、「鉄道やバスの本数が少ない」です。80代では「歩道がなく、安心して歩けない」が高くなりました。「駅やバス停が近くにない」は、江南、山春や、小塩、新川、田籠、妹川の山間部の地区で高くなりました。

公園・緑地・環境の課題は、「耕作されていない農地が増えている」、「身近な公園や広場が不足している」です。

「耕作されていない農地が増えている」は、小塩、新川、田籠、妹川の山間部の地区で高く、「身近な公園や広場が不足している」は、吉井、千年、江南、福富、御幸、山春、大石などの平野部の地区で高くなりました。

防災についての課題は、「洪水・浸水などの危険性がある」、「避難場所に誘導する案内板が少ない・わかりにくい」、「災害発生時の避難所などが近くにない・行くのが困難」です。

「洪水・浸水などの危険性がある」は全ての年代で高く、吉井、江南で高くなりました。「災害発生時の避難所などが近くにない・行くのが困難」は70代以上で高く、小塩、妹川で高くなりました。

また、「土砂災害などの危険性がある」は小塩、新川、田籠、妹川の山間部の地区で高くなりました。

ハザードマップの確認状況については、「見たことがあり、自宅周辺の災害リスクを理解したうえで住み続けたい」が3割です。

「あることは知っているがみたことがない」が、18～29歳の最も若い世代で3割以上と高くなっています。

課題があると思われる都市施設は、「人の集まれる場所(公園や広場など)」です。

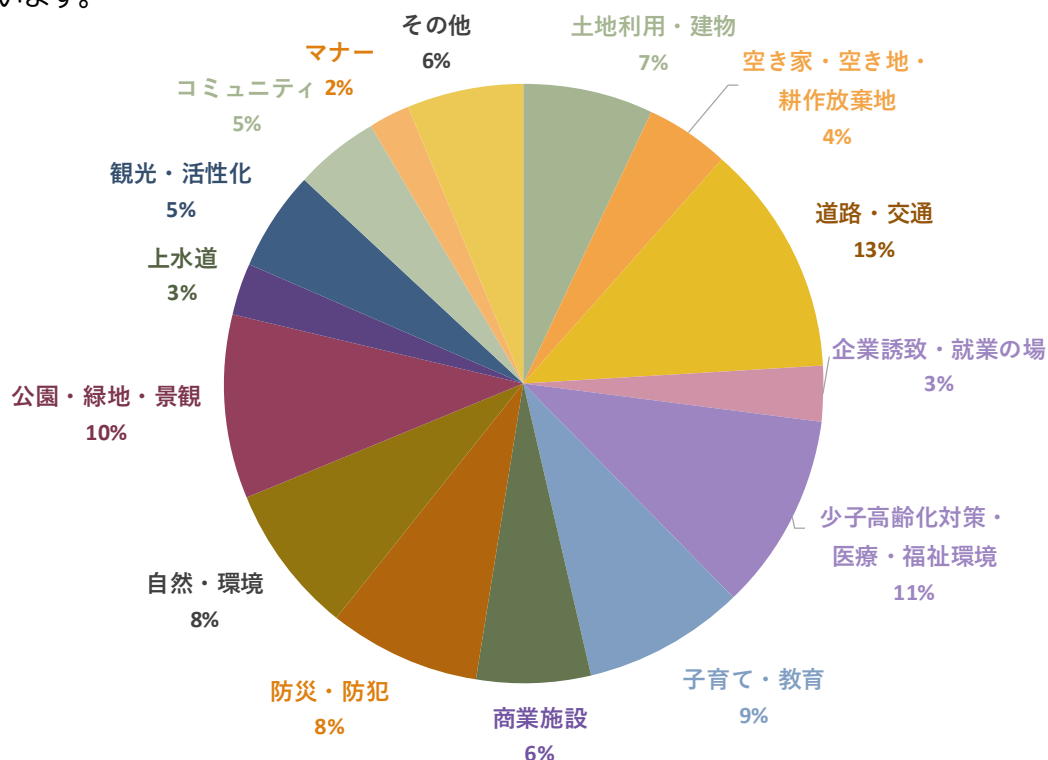
「人の集まれる場所(公園や広場など)」が30代以下の若い世代で高くなっています。また、「道路、橋梁等」が、小塩、新川、田籠、妹川の山間部の地区で高くなりました。

4 自由意見について

自由意見をまちづくりの分野ごとにおおまかに分類すると下図のようになりました。

「道路・交通」に対する意見や、「少子高齢化対策・医療福祉」、「公園・緑地・景観」などの分野への意見が多くなりました。

また、満足している意見と、不満や改善をもとめる意見に分類し、要約版を巻末に整理しています。



満足している意見の例

耳納山や筑後川などの自然環境が豊かで、美しい景観が楽しめる

フルーツの里として知られており、新鮮なフルーツが楽しめる

地域のつながりが強く、コミュニティ活動が活発

地域の行事やイベントが多く、子どもたちが楽しめる環境がある

不満や改善を求める意見の例

道路や橋などのインフラが老朽化しており、修繕が必要

高齢者が困っているので、公共交通機関を充実してほしい

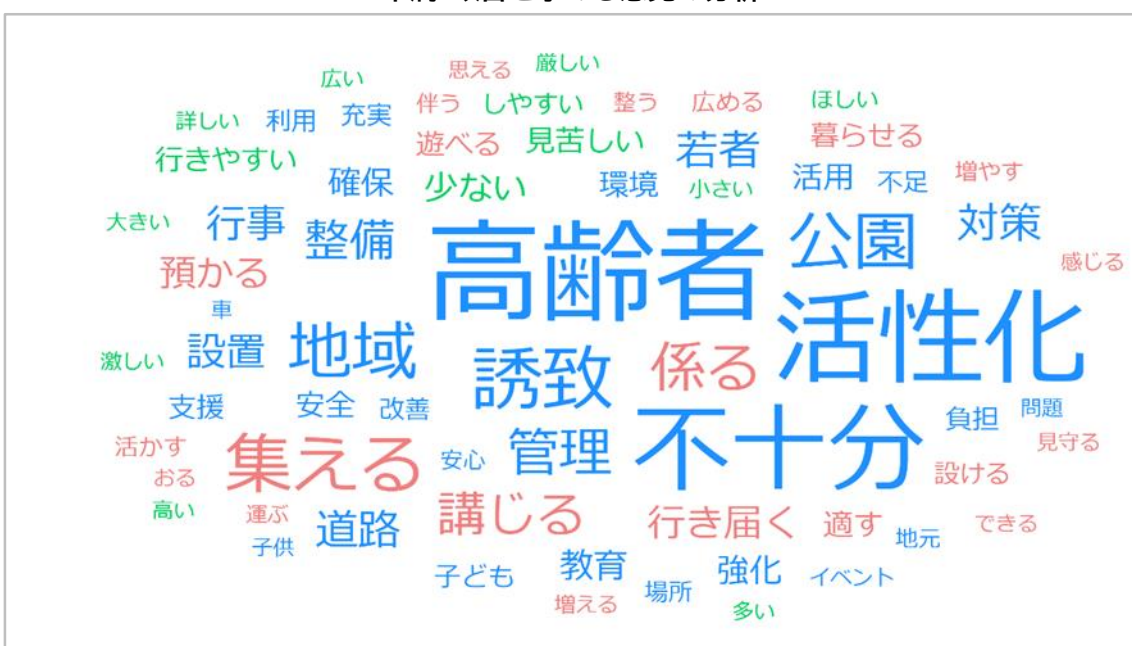
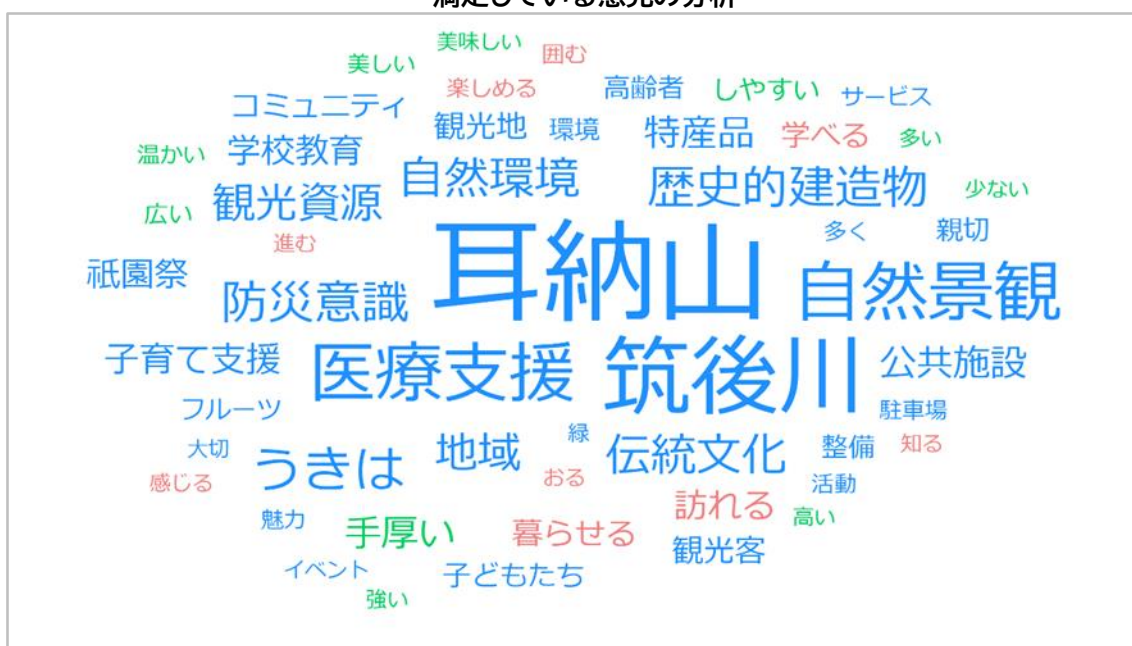
子供が安心して遊べる公園や施設が不足している

所有者が所在不明で荒廃した耕作放棄地が増えている

地元での進学や就職の選択肢を増やしてほしい

歩いて行けるスーパーや日用品店が少なく、買い物が不便

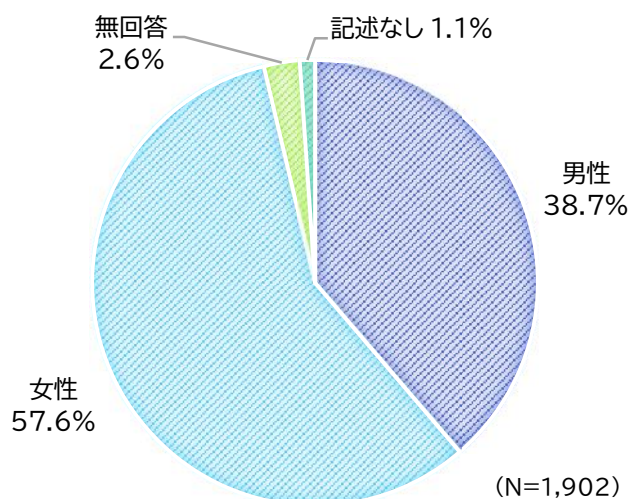
不満や改善を求める意見では、「高齢者」「公園」「地域」などとともに、「活性化」「不十分」「誘致」などから、高齢者の暮らしや公園、地域づくりなどに、改善が必要となっています。



全体集計結果

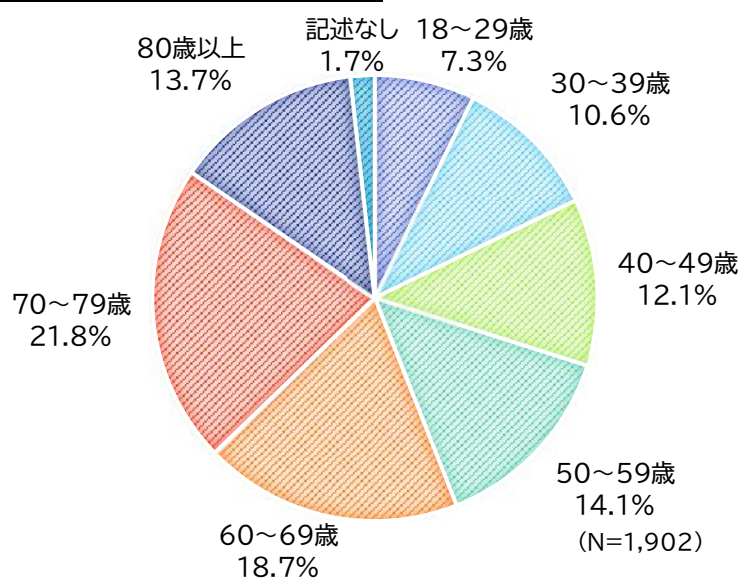
回答者の属性

Q.あなたの性別について(アンケート問 13)



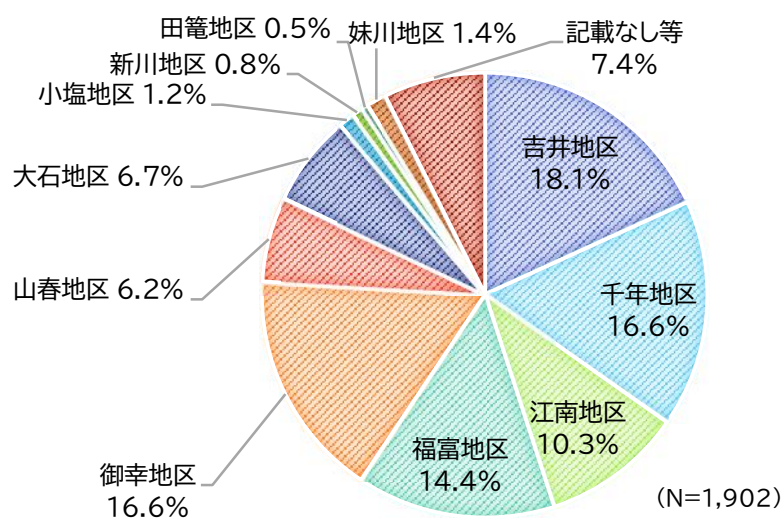
区分	回答者 (人)	割合(%)
男性	737	38.7%
女性	1,096	57.6%
無回答	49	2.6%
記述なし	20	1.1%
全体	1,902	100.0%

Q.あなたの年齢について(アンケート問 14)



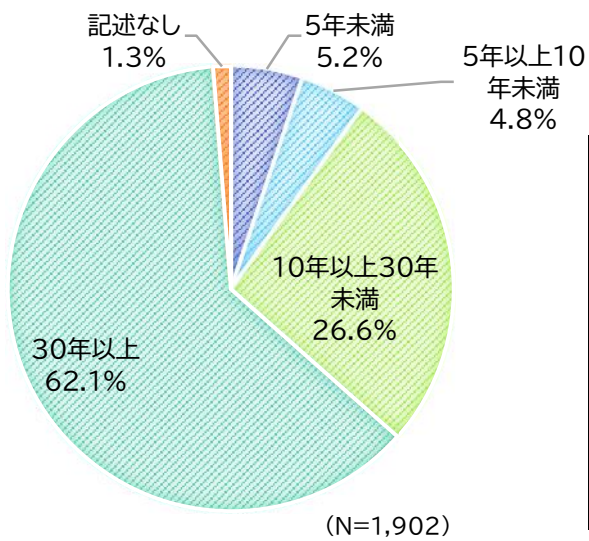
区分	回答者 (人)	割合(%)
18~29歳	138	7.3%
30~39歳	201	10.6%
40~49歳	230	12.1%
50~59歳	269	14.1%
60~69歳	356	18.7%
70~79歳	415	21.8%
80歳以上	260	13.7%
記述なし	33	1.7%
全体	1,902	100.0%

Q.あなたがお住まいの地域について(アンケート問 15)



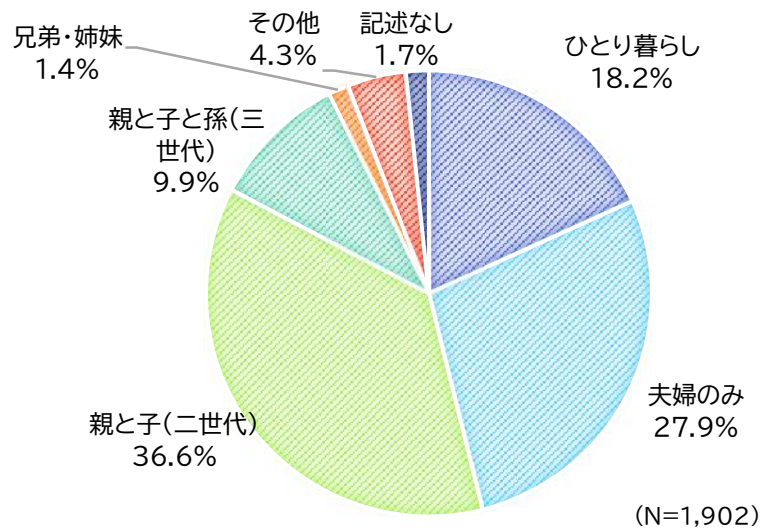
区分	回答者 (人)	割合(%)
吉井地区	345	18.1%
千年地区	315	16.6%
江南地区	195	10.3%
福富地区	274	14.4%
御幸地区	315	16.6%
山春地区	118	6.2%
大石地区	127	6.7%
小塩地区	22	1.2%
新川地区	15	0.8%
田籠地区	9	0.5%
妹川地区	27	1.4%
記載なし等	140	7.4%
全体	1,902	100.0%

Q.あなたの居住年数(アンケート問16)



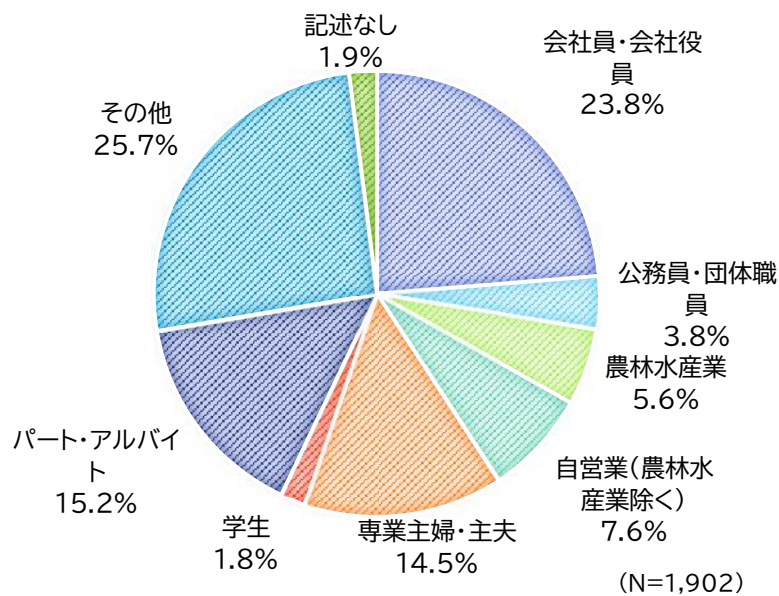
区分	回答者 (人)	割合(%)
5年未満	99	5.2%
5年以上10年未満	91	4.8%
10年以上30年未満	506	26.6%
30年以上	1,182	62.1%
記述なし	24	1.3%
全体	1,902	100.0%

Q.家族構成について(アンケート問17)



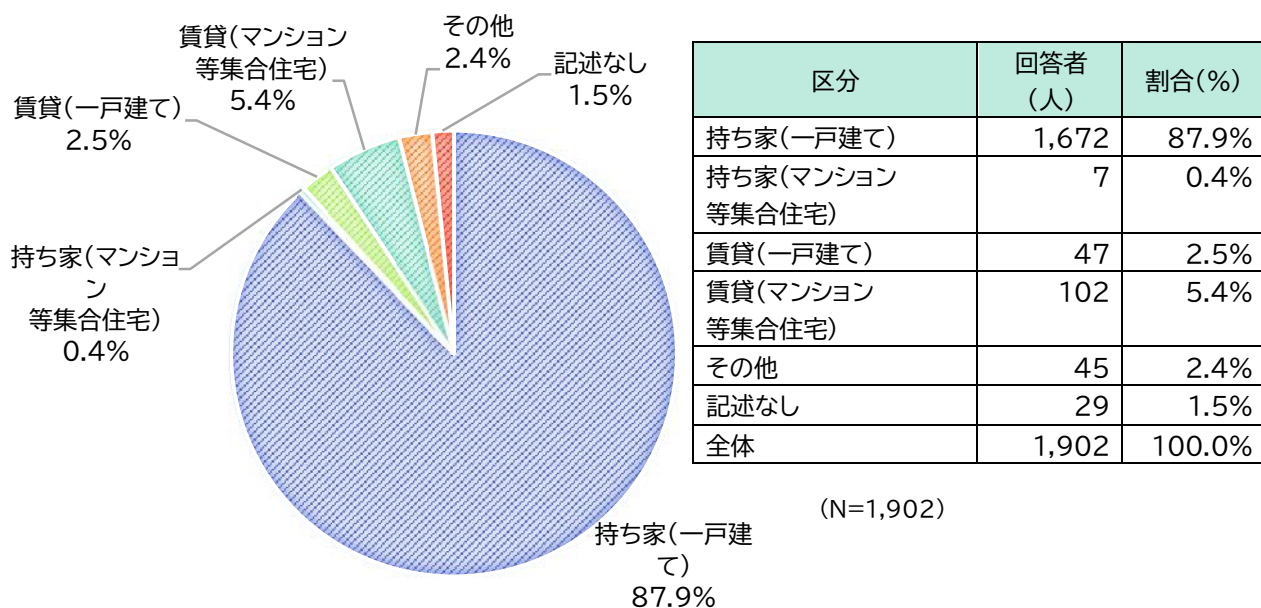
区分	回答者 (人)	割合(%)
ひとり暮らし	347	18.2%
夫婦のみ	530	27.9%
親と子(二世代)	696	36.6%
親と子と孫(三世代)	189	9.9%
兄弟・姉妹	27	1.4%
その他	81	4.3%
記述なし	32	1.7%
全体	1,902	100.0%

Q.あなたの職業について(アンケート問 18)



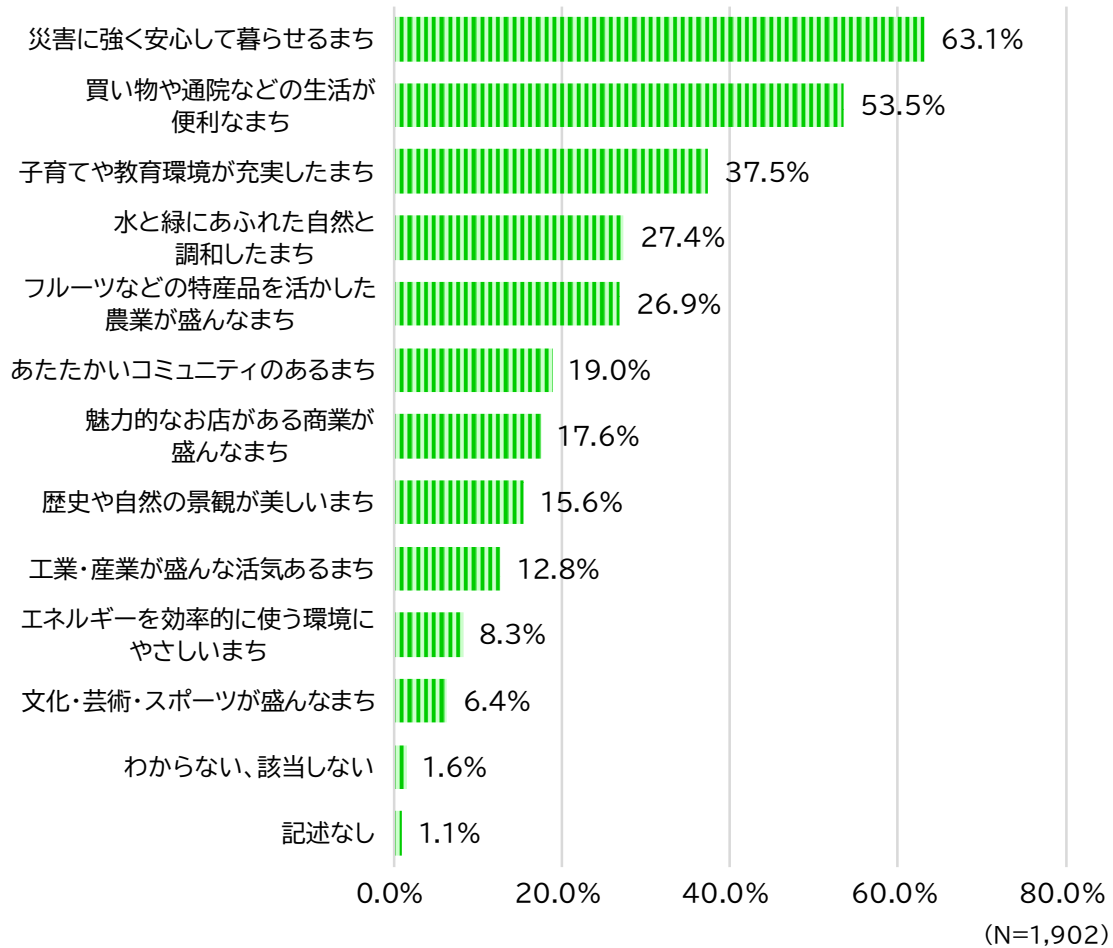
区分	回答者(人)	割合(%)
会社員・会社役員	452	23.8%
公務員・団体職員	72	3.8%
農林水産業	107	5.6%
自営業(農林水産業除く)	145	7.6%
専業主婦・主夫	275	14.5%
学生	35	1.8%
パート・アルバイト	290	15.2%
その他	489	25.7%
記述なし	37	1.9%
全体	1,902	100.0%

Q.あなたのお住まいについて(アンケート問 19)



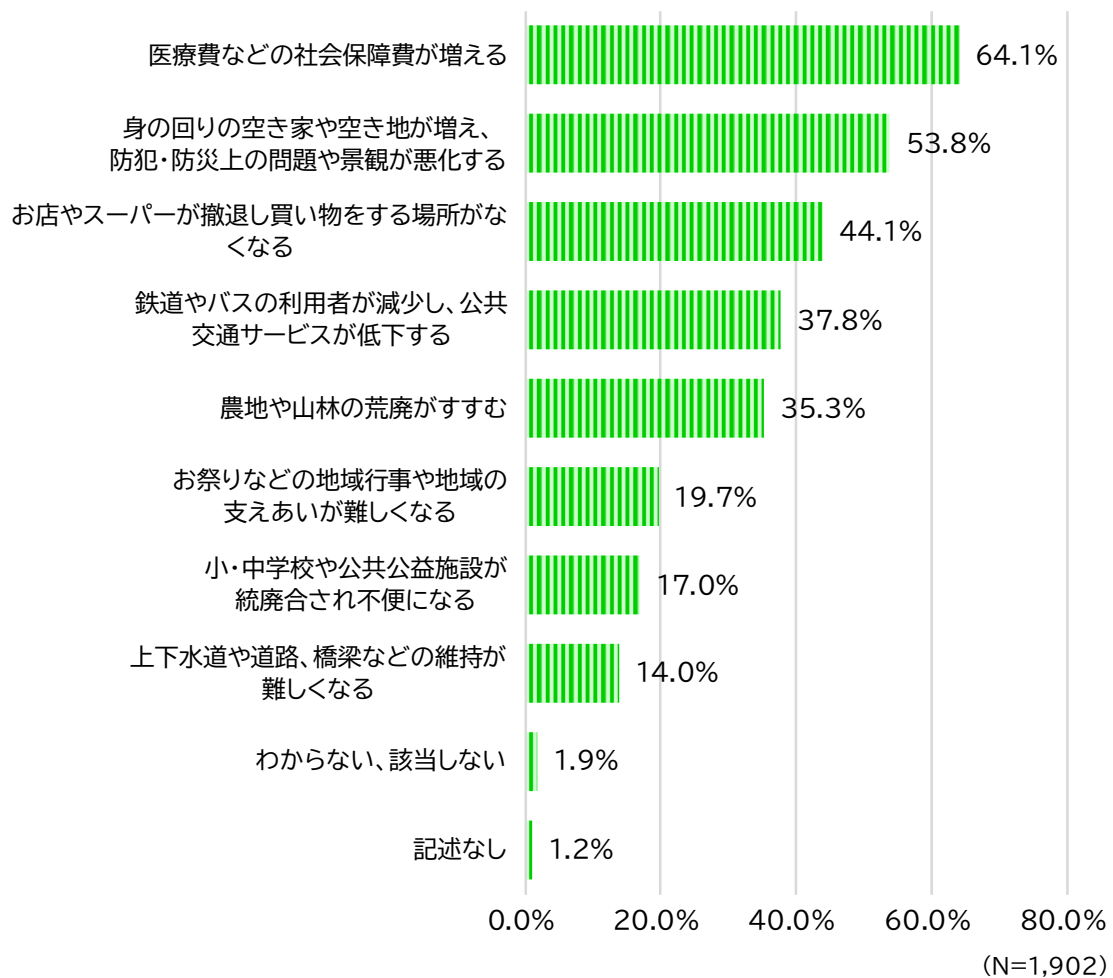
将来のまちづくりについて

Q.うきは市の目指すべき将来イメージ(3 つまで)(アンケート問 1)



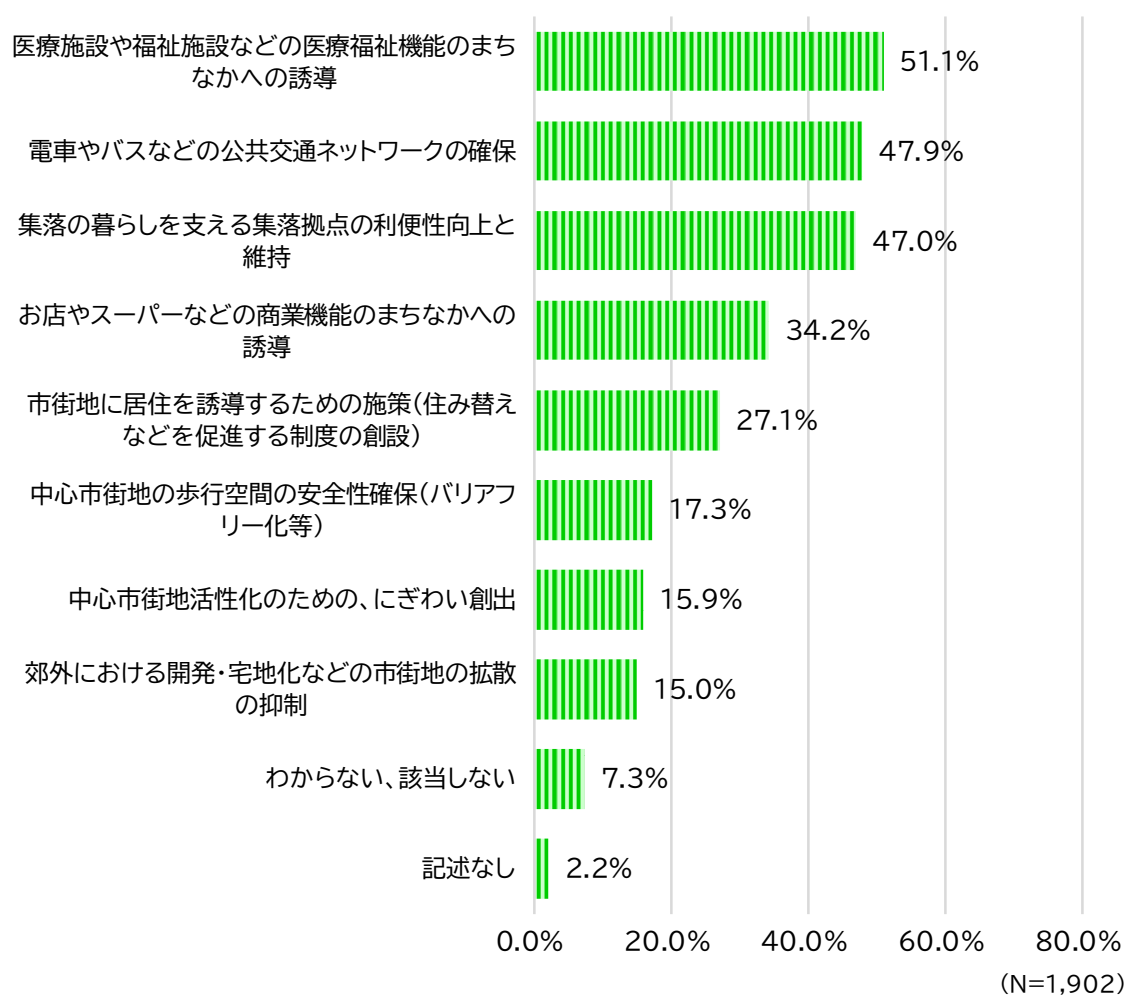
区分	回答者 (人)	割合(%)
災害に強く安心して暮らせるまち	1,201	63.1%
買い物や通院などの生活が便利なまち	1,018	53.5%
子育てや教育環境が充実したまち	713	37.5%
水と緑にあふれた自然と調和したまち	521	27.4%
フルーツなどの特産品を活かした農業が盛んなまち	512	26.9%
あたたかいコミュニティのあるまち	361	19.0%
魅力的なお店がある商業が盛んなまち	334	17.6%
歴史や自然の景観が美しいまち	296	15.6%
工業・産業が盛んな活気あるまち	243	12.8%
エネルギーを効率的に使う環境にやさしいまち	158	8.3%
文化・芸術・スポーツが盛んなまち	121	6.4%
わからない、該当しない	31	1.6%
記述なし	21	1.1%

Q.人口減少・高齢化で予想される影響(3 つまで)(アンケート問 2)



区分	回答者 (人)	割合(%)
医療費などの社会保障費が増える	1,219	64.1%
身の回りの空き家や空き地が増え、防犯・防災上の問題 や景観が悪化する	1,023	53.8%
お店やスーパーが撤退し買い物をする場所がなくなる	838	44.1%
鉄道やバスの利用者が減少し、公共交通サービスが低 下する	719	37.8%
農地や山林の荒廃がすすむ	672	35.3%
お祭りなどの地域行事や地域の支えあいが難しくなる	375	19.7%
小・中学校や公共公益施設が統廃合され不便になる	323	17.0%
上下水道や道路、橋梁などの維持が難しくなる	266	14.0%
わからない、該当しない	36	1.9%
記述なし	22	1.2%

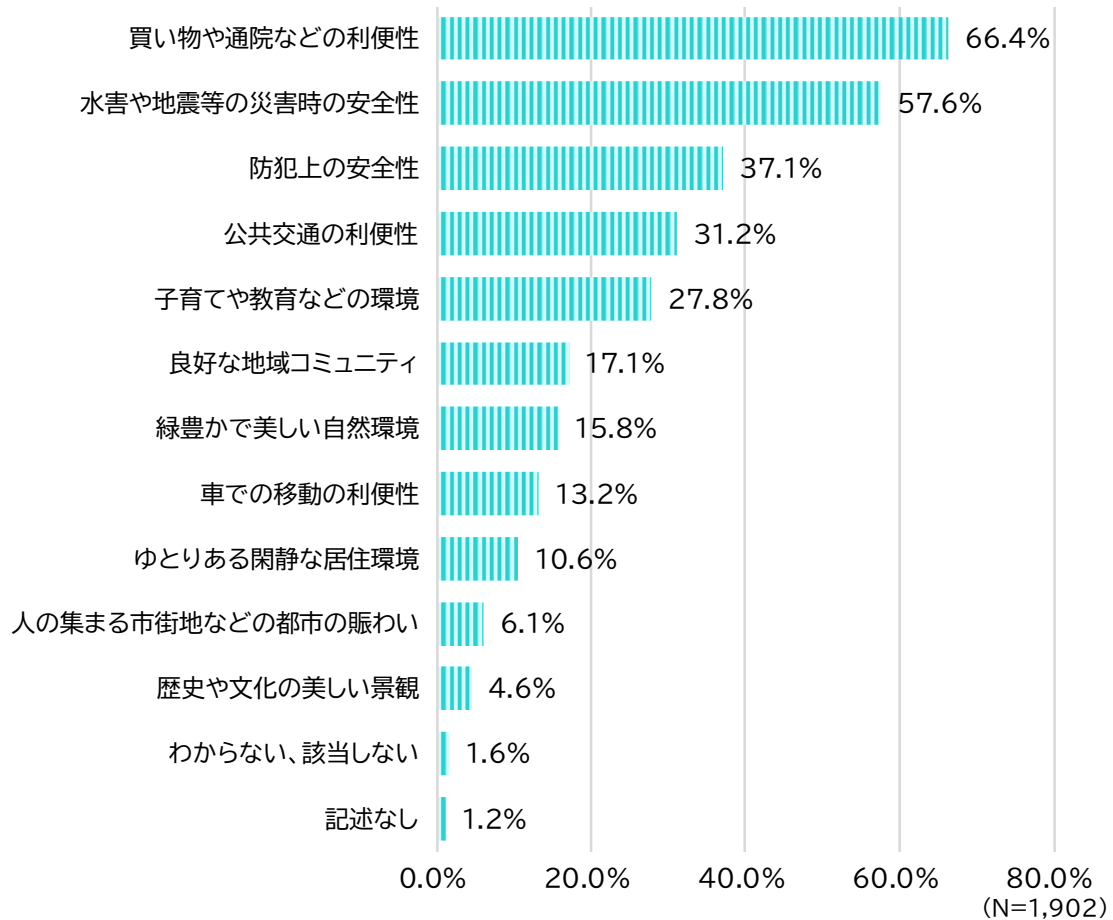
Q.優先的に取り組むべきもの(3 つまで)(アンケート問 3)



区分	回答者 (人)	割合(%)
医療施設や福祉施設などの医療福祉機能のまちなかへの誘導	971	51.1%
電車やバスなどの公共交通ネットワークの確保	911	47.9%
集落の暮らしを支える集落拠点の利便性向上と維持	894	47.0%
お店やスーパーなどの商業機能のまちなかへの誘導	651	34.2%
市街地に居住を誘導するための施策(住み替えなどを促進する制度の創設)	516	27.1%
中心市街地の歩行空間の安全性確保(バリアフリー化等)	329	17.3%
中心市街地活性化のための、にぎわい創出	303	15.9%
郊外における開発・宅地化などの市街地の拡散の抑制	285	15.0%
わからない、該当しない	139	7.3%
記述なし	41	2.2%

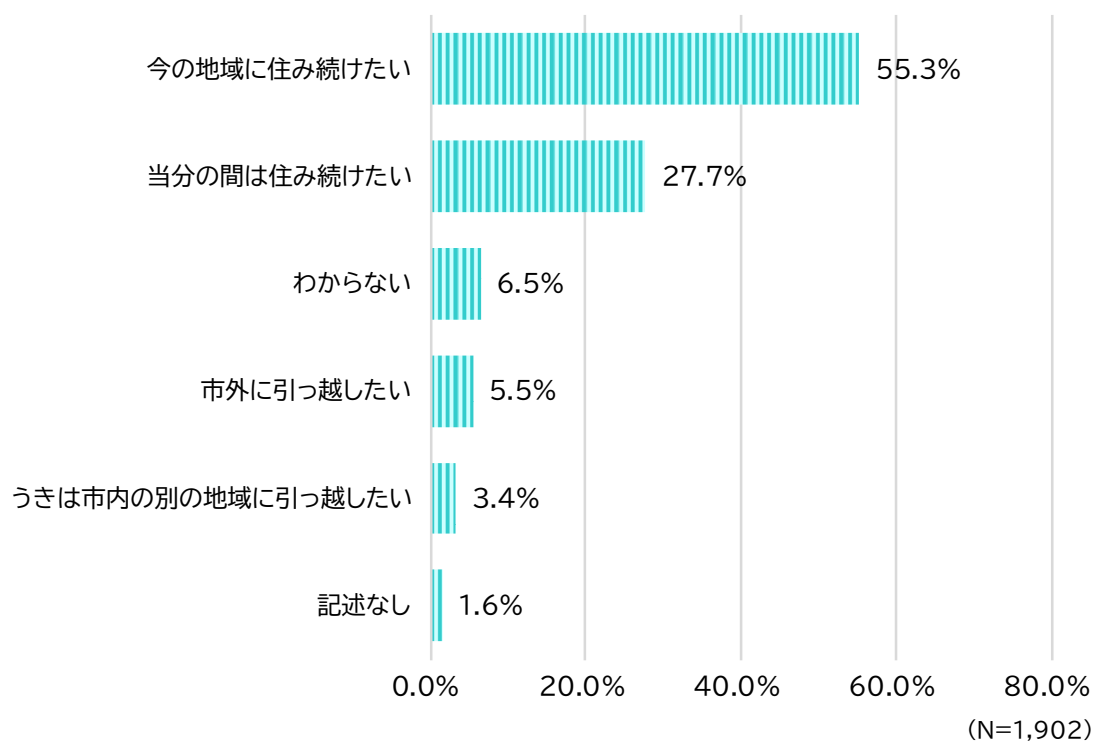
日常生活について

Q.居住環境について、重要なもの(3 つまで)(アンケート問 4)



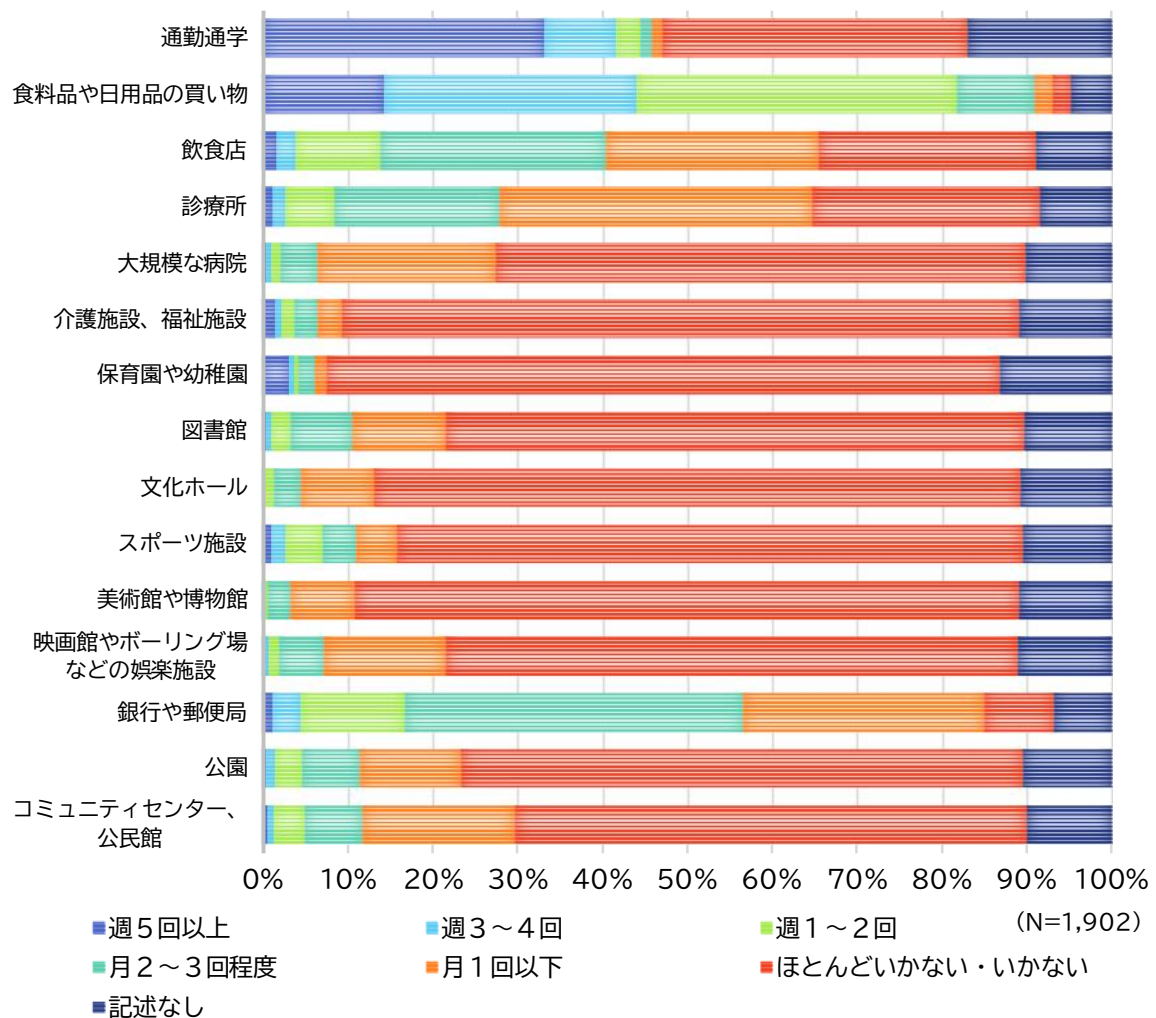
区分	回答者 (人)	割合(%)
買い物や通院などの利便性	1,262	66.4%
水害や地震等の災害時の安全性	1,095	57.6%
防犯上の安全性	706	37.1%
公共交通の利便性	593	31.2%
子育てや教育などの環境	528	27.8%
良好な地域コミュニティ	326	17.1%
緑豊かで美しい自然環境	300	15.8%
車での移動の利便性	251	13.2%
ゆとりある閑静な居住環境	202	10.6%
人の集まる市街地などの都市の賑わい	116	6.1%
歴史や文化の美しい景観	87	4.6%
わからない、該当しない	31	1.6%
記述なし	22	1.2%

Q.お住まいの地域について、これからも住み続けたいか(アンケート問 5)



区分	回答者 (人)	割合(%)
今の地域に住み続けたい	1,052	55.3%
当分の間は住み続けたい	527	27.7%
わからない	124	6.5%
市外に引っ越したい	105	5.5%
うきは市内の別の地域に引っ越したい	64	3.4%
記述なし	30	1.6%

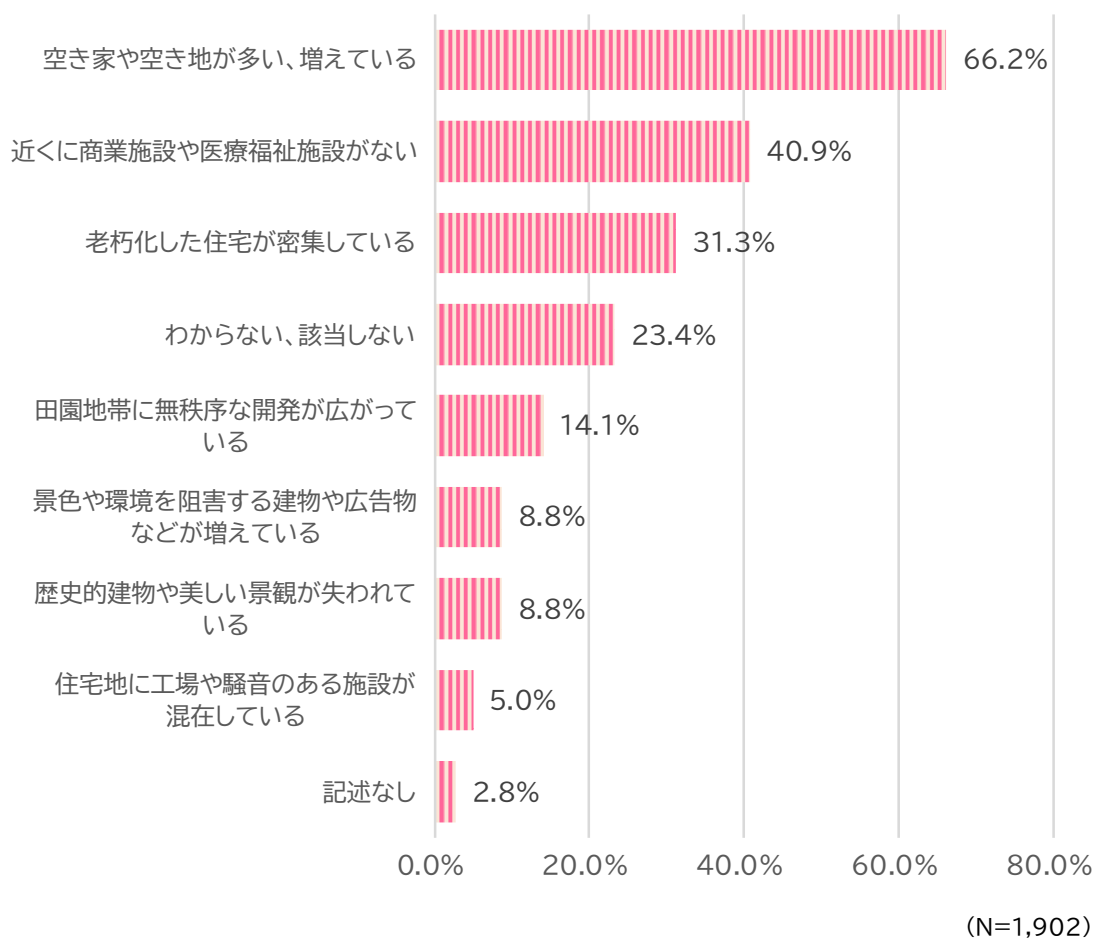
Q. 日常生活施設の利用頻度について(アンケート問 6)



項目	週5回以上	週3～4回	週1～2回	月2～3回程度	月1回以下	ほとんどいかない・いかない	記述なし
通勤通学	33.1%	8.4%	2.8%	1.4%	1.3%	36.1%	16.9%
食料品や日用品の買い物	14.3%	29.7%	37.8%	9.2%	2.1%	2.1%	4.9%
飲食店	1.5%	2.4%	9.9%	26.6%	25.1%	25.6%	8.9%
診療所	1.1%	1.6%	5.7%	19.5%	36.9%	26.8%	8.5%
大規模な病院	0.4%	0.6%	0.9%	4.5%	21.0%	62.5%	10.0%
介護施設、福祉施設	1.4%	0.8%	1.6%	2.7%	2.7%	80.0%	10.8%
保育園や幼稚園	3.1%	0.6%	0.4%	1.9%	1.4%	79.4%	13.1%
図書館	0.3%	0.6%	2.3%	7.3%	11.1%	68.2%	10.3%
文化ホール	0.0%	0.1%	1.1%	3.2%	8.6%	76.3%	10.7%
スポーツ施設	1.0%	1.6%	4.4%	3.9%	4.9%	73.9%	10.4%
美術館や博物館	0.1%	0.1%	0.4%	2.6%	7.5%	78.4%	10.8%
映画館やボーリング場などの娯楽施設	0.2%	0.4%	1.3%	5.3%	14.3%	67.5%	11.0%
銀行や郵便局	1.1%	3.3%	12.4%	39.9%	28.4%	8.2%	6.8%
公園	0.3%	1.1%	3.2%	6.7%	12.0%	66.2%	10.5%
コミュニティセンター、公民館	0.5%	0.8%	3.6%	6.9%	18.0%	60.4%	9.9%

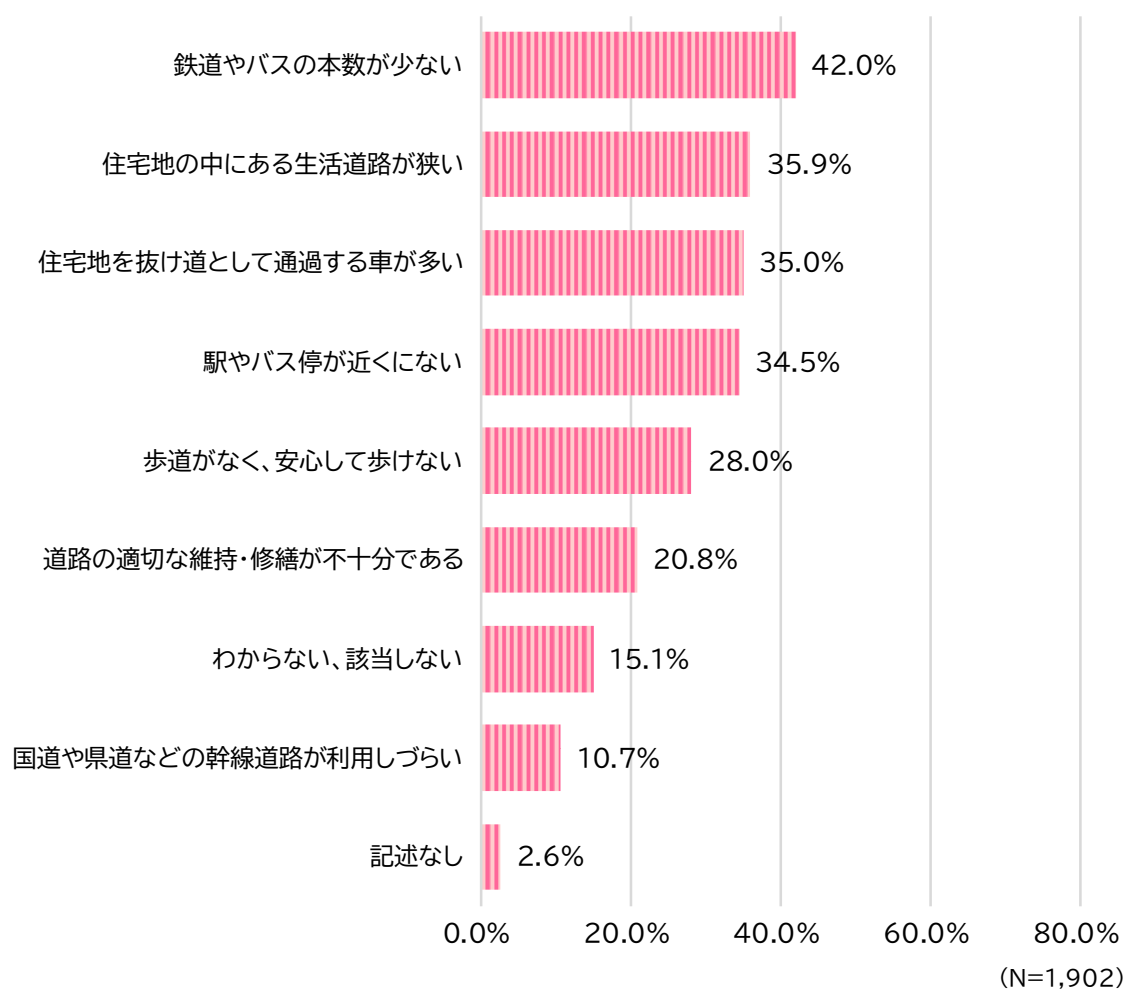
まちづくりの課題について

Q.土地利用・建物の課題(3 つまで)(アンケート問 7)



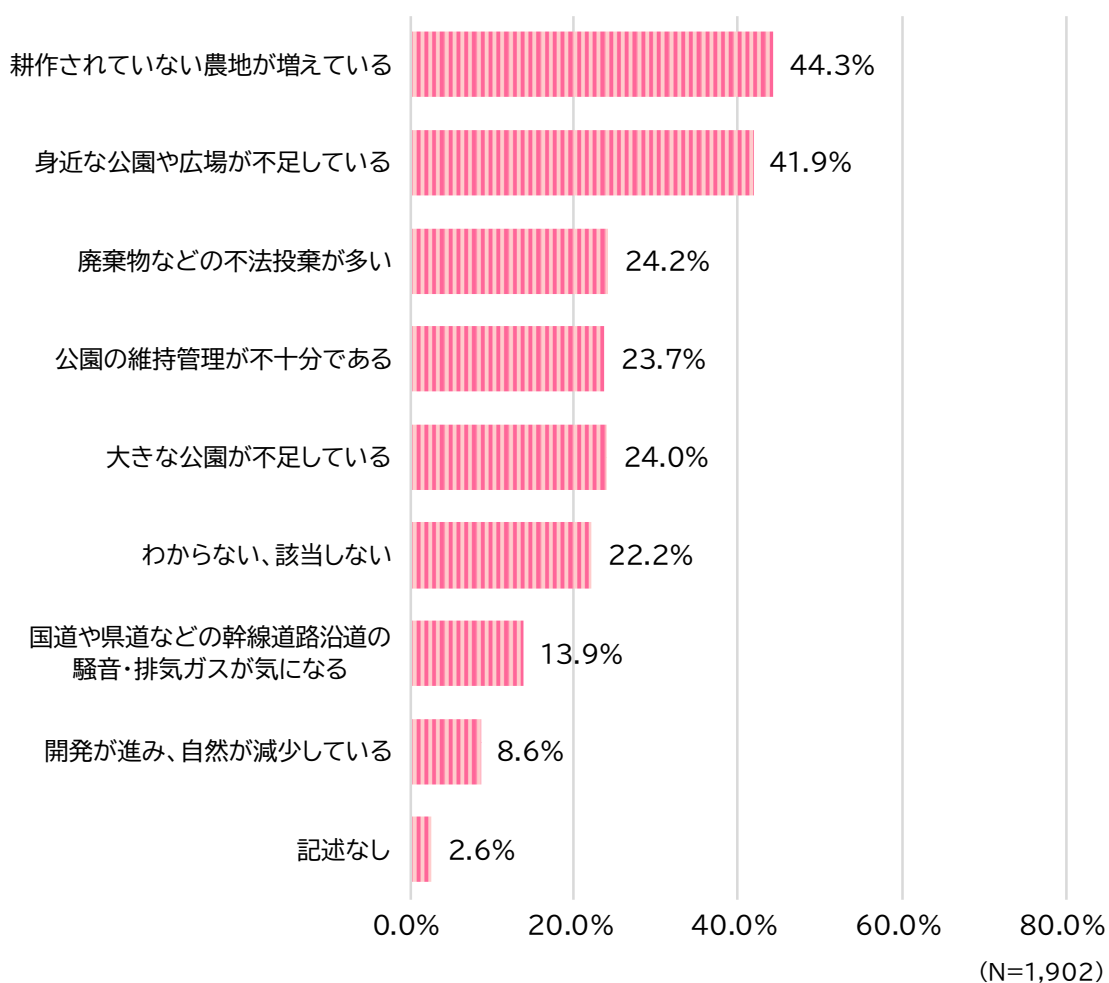
区分	回答者 (人)	割合 (%)
空き家や空き地が多い、増えている	1,259	66.2%
近くに商業施設や医療福祉施設がない	777	40.9%
老朽化した住宅が密集している	596	31.3%
わからない、該当しない	445	23.4%
田園地帯に無秩序な開発が広がっている	269	14.1%
景色や環境を阻害する建物や広告物などが増えている	168	8.8%
歴史的建物や美しい景観が失われている	167	8.8%
住宅地に工場や騒音のある施設が混在している	96	5.0%
記述なし	53	2.8%

Q. 道路・交通についての課題(3 つまで)(アンケート問 8)



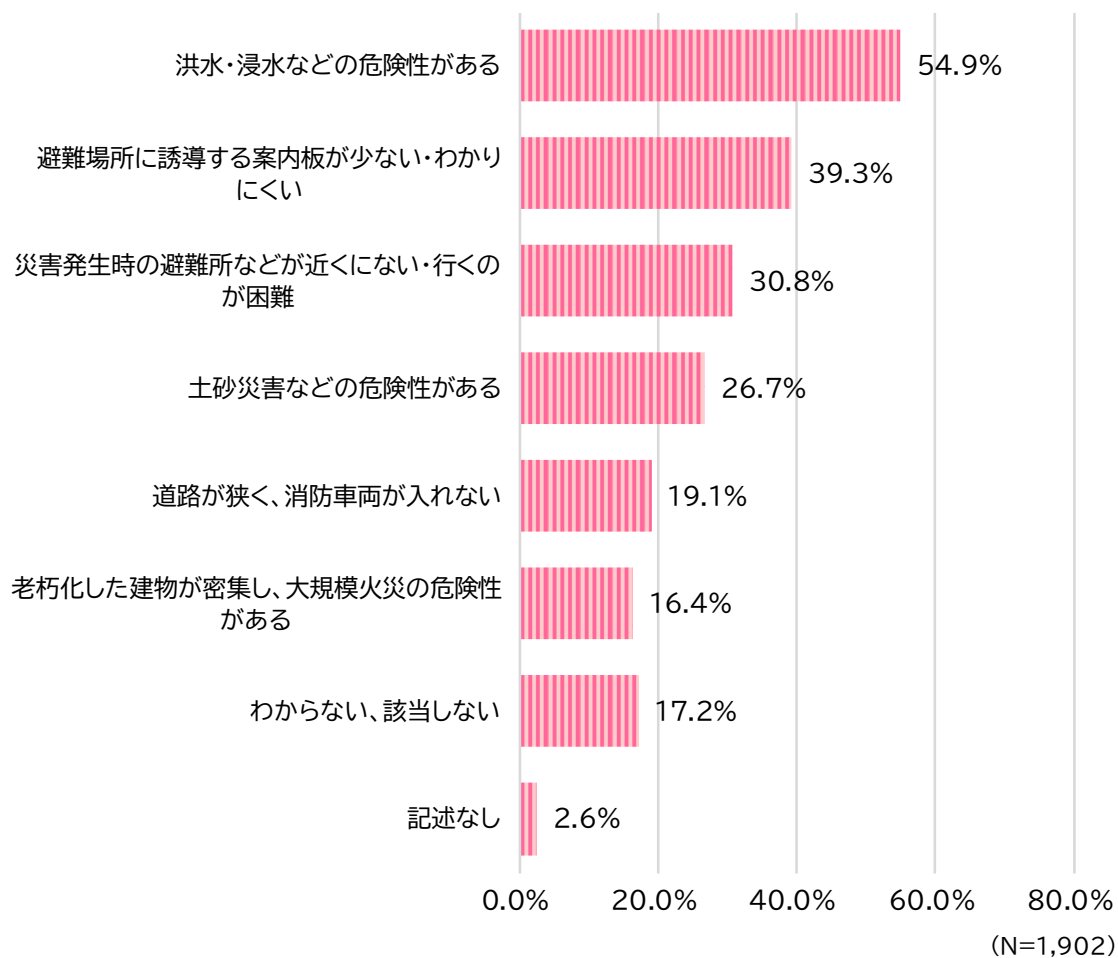
区分	回答者 (人)	割合 (%)
鉄道やバスの本数が少ない	799	42.0%
住宅地の中にある生活道路が狭い	683	35.9%
住宅地を抜け道として通過する車が多い	666	35.0%
駅やバス停が近くにない	656	34.5%
歩道がなく、安心して歩けない	533	28.0%
道路の適切な維持・修繕が不十分である	396	20.8%
わからない、該当しない	287	15.1%
国道や県道などの幹線道路が利用しづらい	203	10.7%
記述なし	50	2.6%

Q. 公園・緑地・環境についての課題(3 つまで)(アンケート問 9)



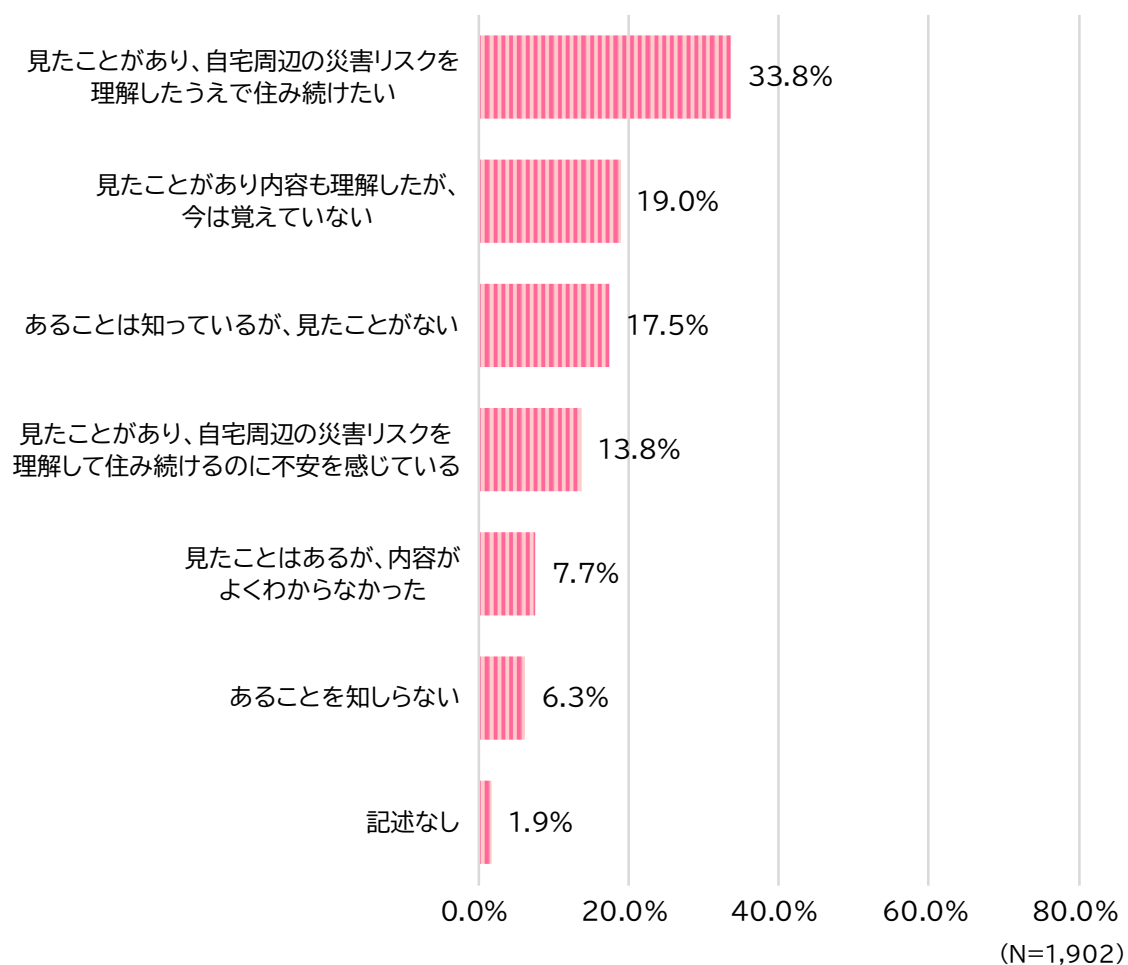
区分	回答者 (人)	割合 (%)
耕作されていない農地が増えている	843	44.3%
身近な公園や広場が不足している	797	41.9%
廃棄物などの不法投棄が多い	460	24.2%
大きな公園が不足している	456	24.0%
公園の維持管理が不十分である	450	23.7%
わからない、該当しない	422	22.2%
国道や県道などの幹線道路沿道の 騒音・排気ガスが気になる	264	13.9%
開発が進み、自然が減少している	164	8.6%
記述なし	50	2.6%

Q. 防災についての課題(3 つまで)(アンケート問 10)



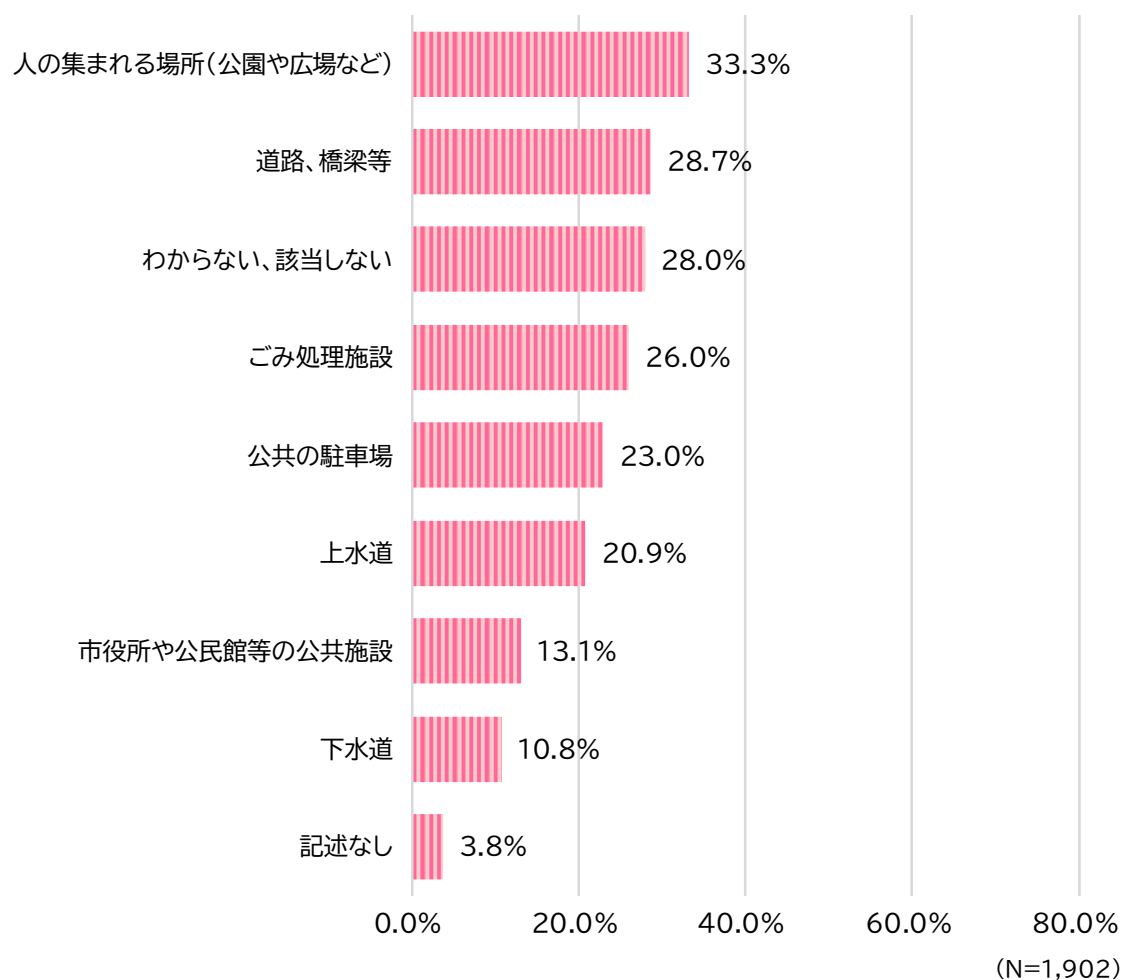
区分	回答者 (人)	割合(%)
洪水・浸水などの危険性がある	1,045	54.9%
避難場所に誘導する案内板が少ない・わかりにくい	747	39.3%
災害発生時の避難所などが近くにない・行くのが困難	585	30.8%
土砂災害などの危険性がある	507	26.7%
道路が狭く、消防車両が入れない	363	19.1%
老朽化した建物が密集し、大規模火災の危険性がある	312	16.4%
わからない、該当しない	328	17.2%
記述なし	50	2.6%

Q.ハザードマップを確認したことはありますか(アンケート問11)



区分	回答者 (人)	割合 (%)
見たことがあり、自宅周辺の災害リスクを理解したうえで住み続けたい	642	33.8%
見たことがあり内容も理解したが、今は覚えていない	361	19.0%
あることは知っているが、見たことがない	333	17.5%
見たことがあり、自宅周辺の災害リスクを理解して住み続けるのに不安を感じている	263	13.8%
見たことはあるが、内容がよくわからなかった	147	7.7%
あることを知らない	120	6.3%
記述なし	36	1.9%

Q.課題があると思われる都市施設(3 つまで)(アンケート問 12)

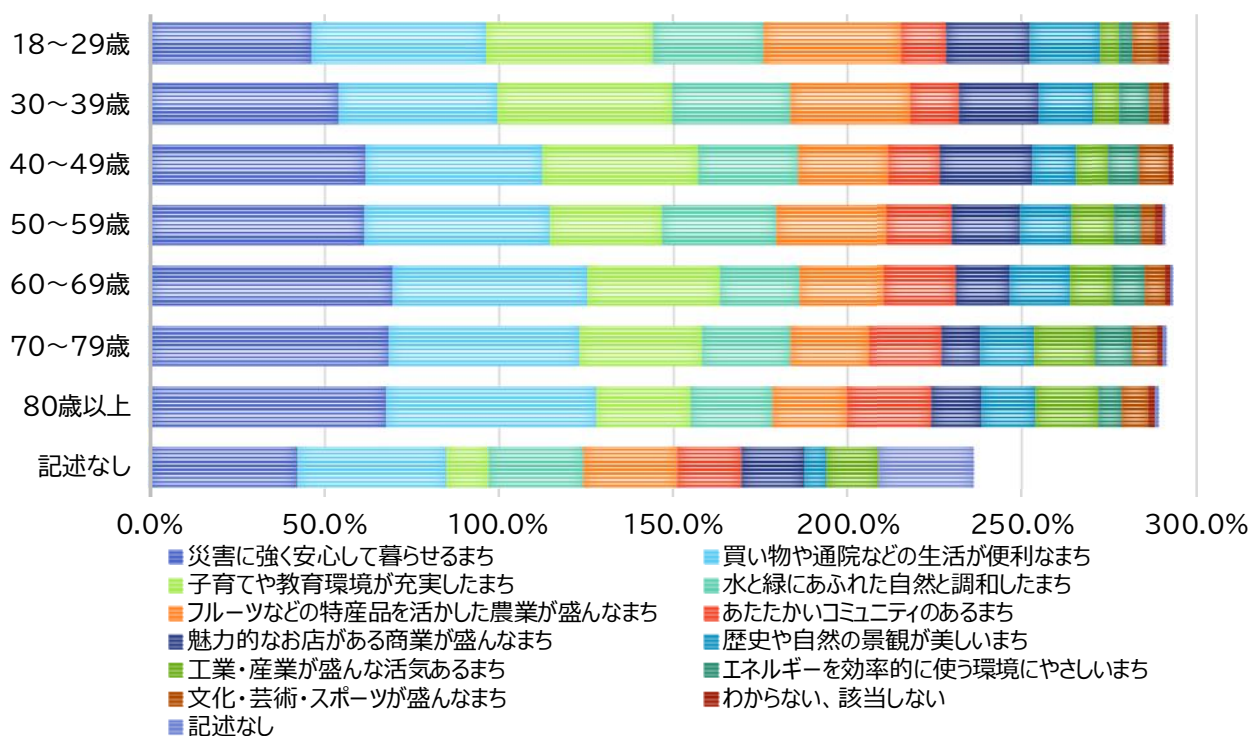


区分	回答者 (人)	割合(%)
人の集まれる場所(公園や広場など)	633	33.3%
道路、橋梁等	546	28.7%
わからない、該当しない	532	28.0%
ごみ処理施設	495	26.0%
公共の駐車場	438	23.0%
上水道	397	20.9%
市役所や公民館等の公共施設	249	13.1%
下水道	205	10.8%
記述なし	73	3.8%

クロス集計結果

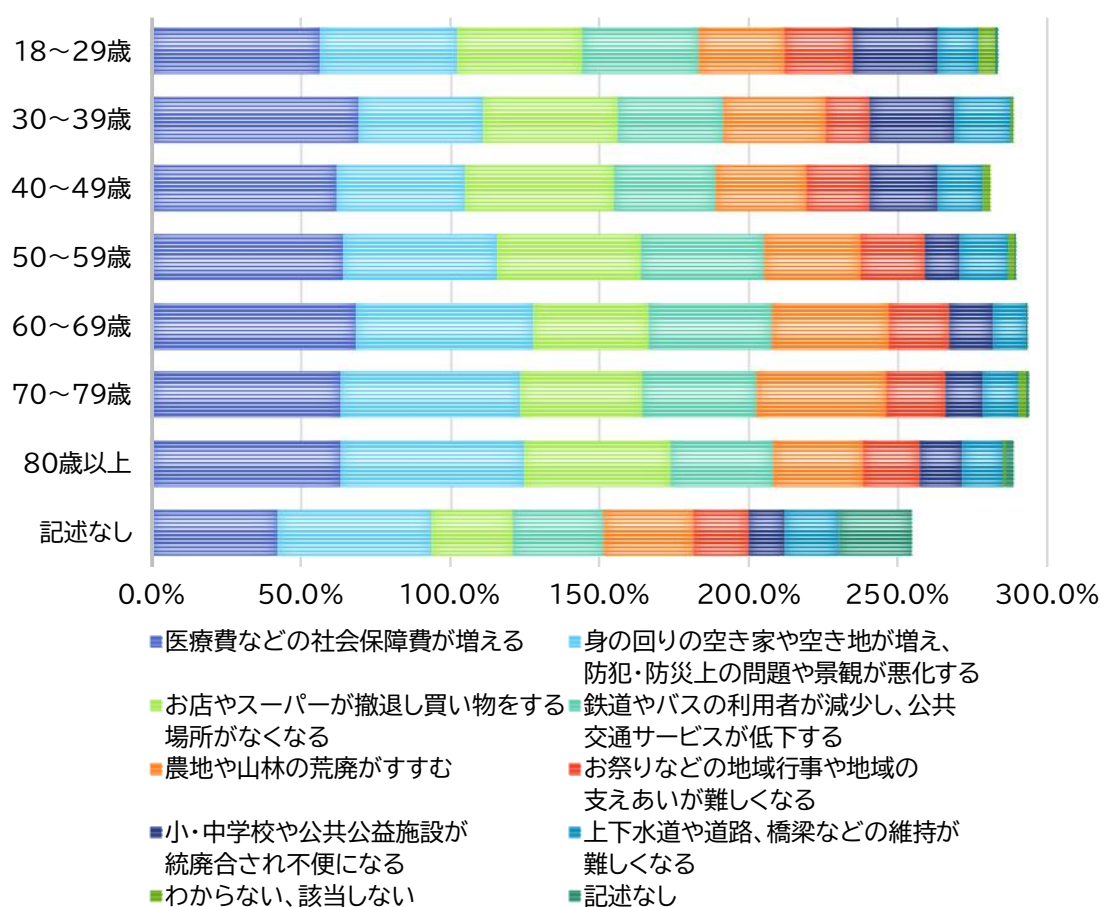
将来のまちづくりについて(年代別)

Q.うきは市の目指すべき将来イメージ(3 つまで)×年代別(アンケート問 1)



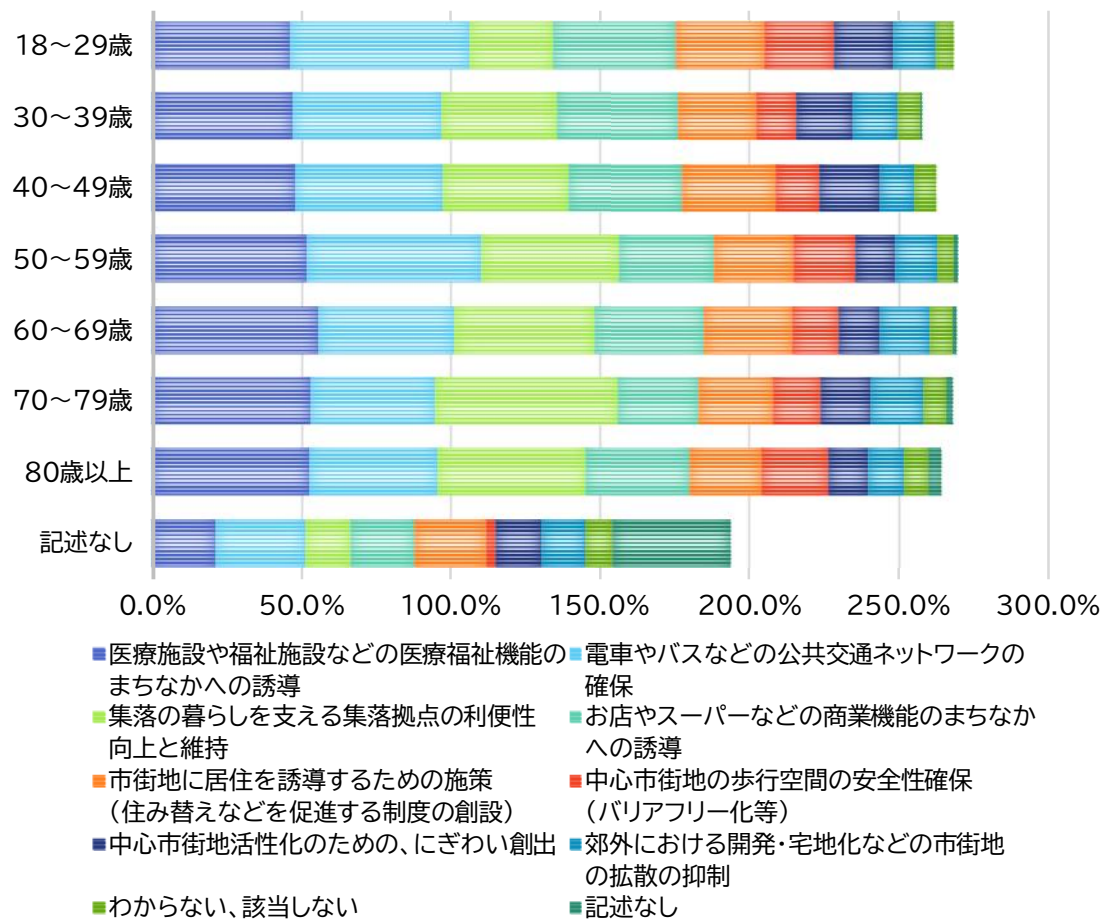
区分	18～ 29 歳	30～ 39 歳	40～ 49 歳	50～ 59 歳	60～ 69 歳	70～ 79 歳	80 歳 以上	記述 なし
災害に強く安心して暮らせるまち	46.4%	54.2%	61.7%	61.3%	69.4%	68.4%	67.7%	42.4%
買い物や通院などの生活が便利なまち	50.0%	45.3%	50.9%	53.5%	55.9%	54.7%	60.4%	42.4%
子育てや教育環境が充実したまち	47.8%	50.2%	44.8%	32.0%	38.2%	35.4%	26.9%	12.1%
水と緑にあふれた自然と調和したまち	31.9%	33.8%	28.7%	32.7%	22.8%	25.1%	23.5%	27.3%
フルーツなどの特産品を活かした農業が盛んなまち	39.1%	34.3%	25.7%	31.6%	24.4%	22.4%	21.5%	27.3%
あたたかいコミュニティのあるまち	13.0%	13.9%	14.8%	19.0%	20.5%	21.2%	24.2%	18.2%
魅力的なお店がある商業が盛んなまち	23.9%	22.9%	26.1%	19.3%	15.4%	10.8%	14.2%	18.2%
歴史や自然の景観が美しいまち	20.3%	15.9%	12.6%	14.9%	17.1%	15.4%	15.4%	6.1%
工業・産業が盛んな活気あるまち	5.8%	7.5%	9.6%	11.9%	12.1%	17.1%	18.1%	15.2%
エネルギーを効率的に使う環境にやさしいまち	3.6%	8.5%	8.7%	7.8%	9.3%	10.8%	6.5%	0.0%
文化・芸術・スポーツが盛んなまち	7.2%	4.0%	8.7%	4.1%	5.9%	7.5%	7.7%	0.0%
わからない、該当しない	2.9%	1.5%	0.9%	2.2%	1.4%	1.4%	1.9%	0.0%
記述なし	0.0%	0.0%	0.0%	0.7%	0.8%	1.0%	1.2%	27.3%

Q.人口減少・高齢化で予想される影響(3 つまで)×年代別(アンケート問 2)



区分	18～ 29 歳	30～ 39 歳	40～ 49 歳	50～ 59 歳	60～ 69 歳	70～ 79 歳	80 歳 以上	記述 なし
医療費などの社会保障費が増える	56.5%	69.2%	62.2%	64.3%	68.5%	63.4%	63.5%	42.4%
身の回りの空き家や空き地が増え、防犯・防災上の問題や景観が悪化する	45.7%	41.8%	42.6%	51.3%	59.6%	60.5%	61.5%	51.5%
お店やスーパーが撤退し買い物をする場所がなくなる	42.0%	45.3%	50.4%	48.3%	38.8%	40.7%	48.8%	27.3%
鉄道やバスの利用者が減少し、公共交通サービスが低下する	39.1%	35.3%	33.9%	41.3%	41.0%	38.3%	34.6%	30.3%
農地や山林の荒廃がすすむ	29.0%	34.3%	30.4%	32.3%	39.0%	43.1%	30.0%	30.3%
お祭りなどの地域行事や地域の支えあいが難しくなる	22.5%	14.4%	20.9%	21.6%	20.2%	19.8%	18.8%	18.2%
小・中学校や公共公益施設が統廃合され不便になる	28.3%	28.4%	22.6%	11.5%	14.6%	12.3%	14.2%	12.1%
上下水道や道路、橋梁などの維持が難しくなる	13.8%	18.9%	15.2%	16.0%	11.0%	12.3%	13.5%	18.2%
わからない、該当しない	5.8%	1.0%	2.6%	2.2%	0.0%	2.7%	1.2%	0.0%
記述なし	0.7%	0.0%	0.0%	0.7%	0.6%	0.7%	2.3%	24.2%

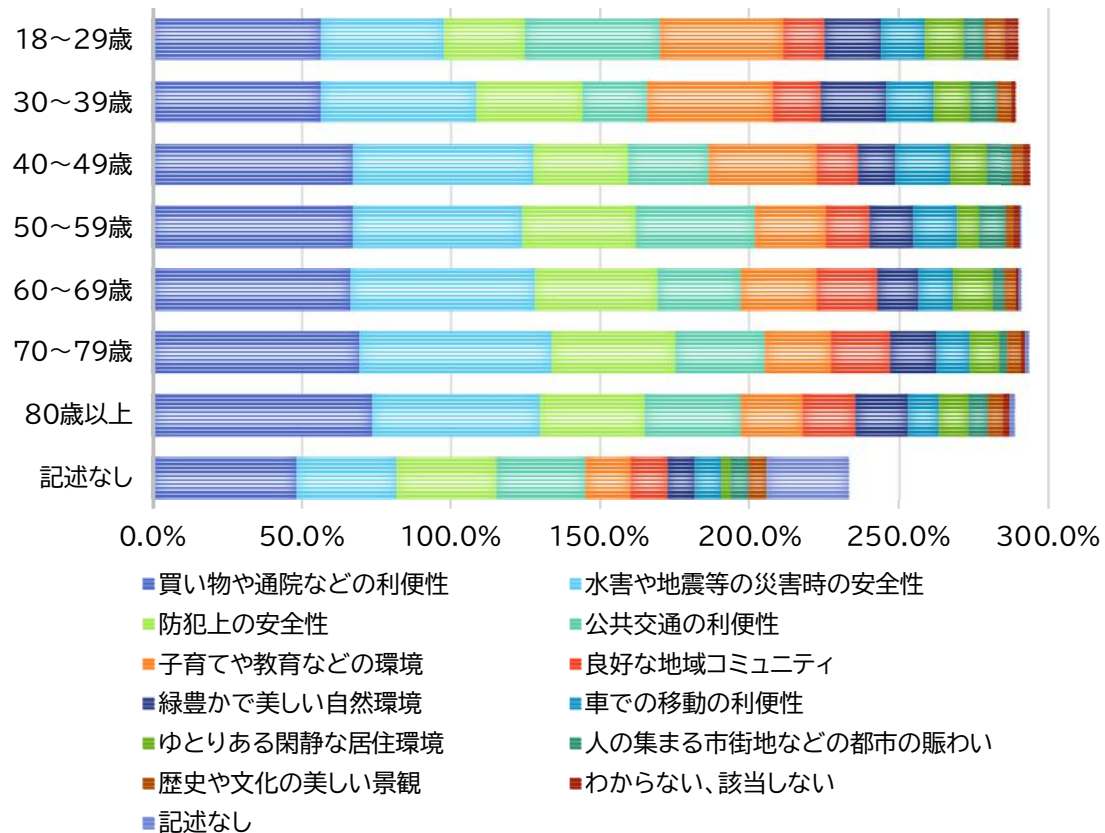
Q.優先的に取り組むべきもの(3 つまで)×年代別(アンケート問 3)



区分	18～ 29 歳	30～ 39 歳	40～ 49 歳	50～ 59 歳	60～ 69 歳	70～ 79 歳	80 歳 以上	記述 なし
医療施設や福祉施設などの医療福祉機能のまちなかへの誘導	46.4%	47.3%	47.8%	52.0%	55.6%	53.0%	52.7%	21.2%
電車やバスなどの公共交通ネットワークの確保	60.1%	49.8%	49.6%	58.4%	45.5%	41.7%	43.1%	30.3%
集落の暮らしを支える集落拠点の利便性向上と維持	27.5%	38.3%	42.2%	46.1%	47.5%	61.4%	49.6%	15.2%
お店やスーパーなどの商業機能のまちなかへの誘導	41.3%	40.8%	37.8%	32.0%	36.2%	27.2%	34.6%	21.2%
市街地に居住を誘導するための施策(住み替えなどを促進する制度の創設)	29.7%	26.4%	31.3%	26.4%	29.5%	24.8%	24.2%	24.2%
中心市街地の歩行空間の安全性確保(バリアフリー化等)	23.2%	13.4%	14.8%	20.8%	15.7%	15.7%	22.3%	3.0%
中心市街地活性化のための、にぎわい創出	19.6%	18.9%	20.0%	13.0%	13.5%	16.9%	13.1%	15.2%
郊外における開発・宅地化などの市街地の拡散の抑制	14.5%	14.9%	11.7%	14.1%	16.9%	17.6%	12.3%	15.2%
わからない、該当しない	5.8%	7.5%	7.4%	5.6%	7.9%	7.7%	8.1%	9.1%
記述なし	0.0%	0.5%	0.0%	1.5%	1.1%	1.9%	4.2%	39.4%

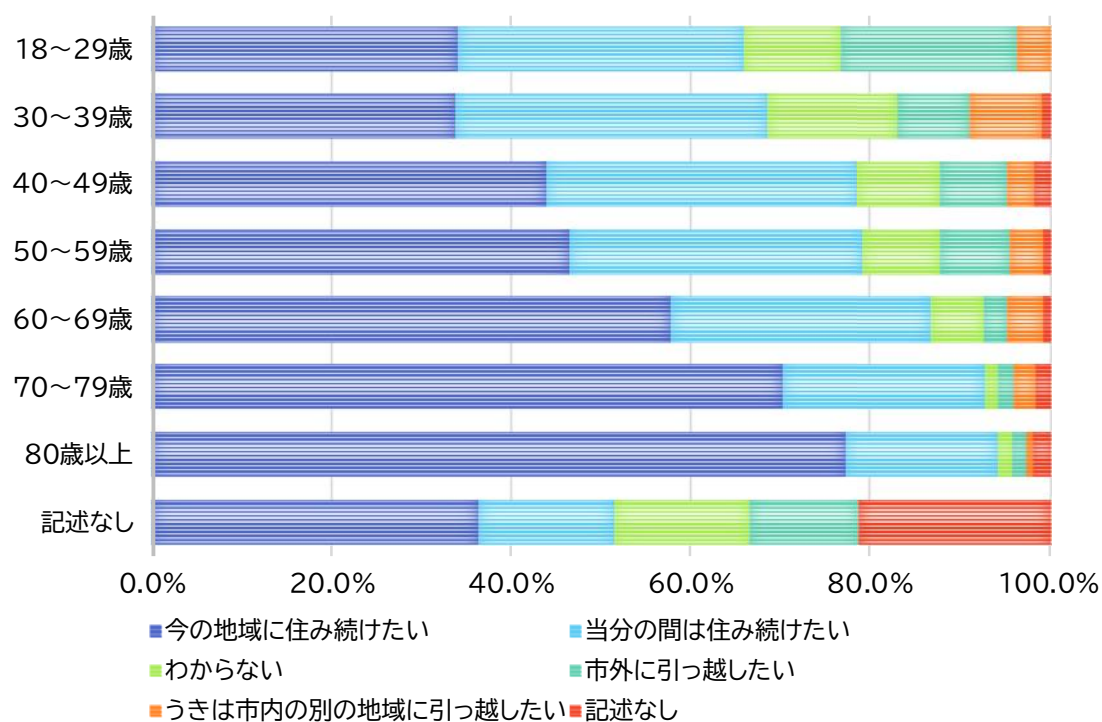
日常生活について(年代別)

Q.居住環境について、重要なもの(3 つまで)×年代別(アンケート問 4)



区分	18～ 29 歳	30～ 39 歳	40～ 49 歳	50～ 59 歳	60～ 69 歳	70～ 79 歳	80 歳 以上	記述 なし
買い物や通院などの利便性	56.5%	56.7%	67.4%	67.3%	66.6%	69.6%	73.8%	48.5%
水害や地震等の災害時の安全性	41.3%	51.7%	60.4%	56.5%	61.5%	64.3%	56.2%	33.3%
防犯上の安全性	26.8%	35.8%	31.7%	38.3%	41.3%	41.4%	35.0%	33.3%
公共交通の利便性	45.7%	21.9%	27.0%	39.8%	27.8%	29.9%	32.3%	30.3%
子育てや教育などの環境	41.3%	41.8%	36.1%	23.8%	25.3%	21.9%	20.8%	15.2%
良好な地域コミュニティ	13.8%	15.9%	13.9%	14.5%	20.5%	19.8%	17.3%	12.1%
緑豊かで美しい自然環境	18.8%	21.9%	12.2%	14.9%	13.5%	15.7%	17.7%	9.1%
車での移動の利便性	14.5%	15.9%	18.7%	14.5%	11.5%	11.1%	10.4%	9.1%
ゆとりある閑静な居住環境	13.0%	11.9%	11.7%	7.1%	13.5%	9.6%	9.6%	3.0%
人の集まる市街地などの都市の賑わい	6.5%	9.0%	8.7%	8.9%	3.9%	2.9%	6.5%	6.1%
歴史や文化の美しい景観	7.2%	5.5%	3.9%	3.0%	3.9%	4.6%	5.4%	6.1%
わからない、該当しない	4.3%	1.0%	2.2%	1.9%	0.8%	1.2%	1.9%	0.0%
記述なし	0.0%	0.0%	0.0%	0.4%	0.6%	1.2%	1.9%	27.3%

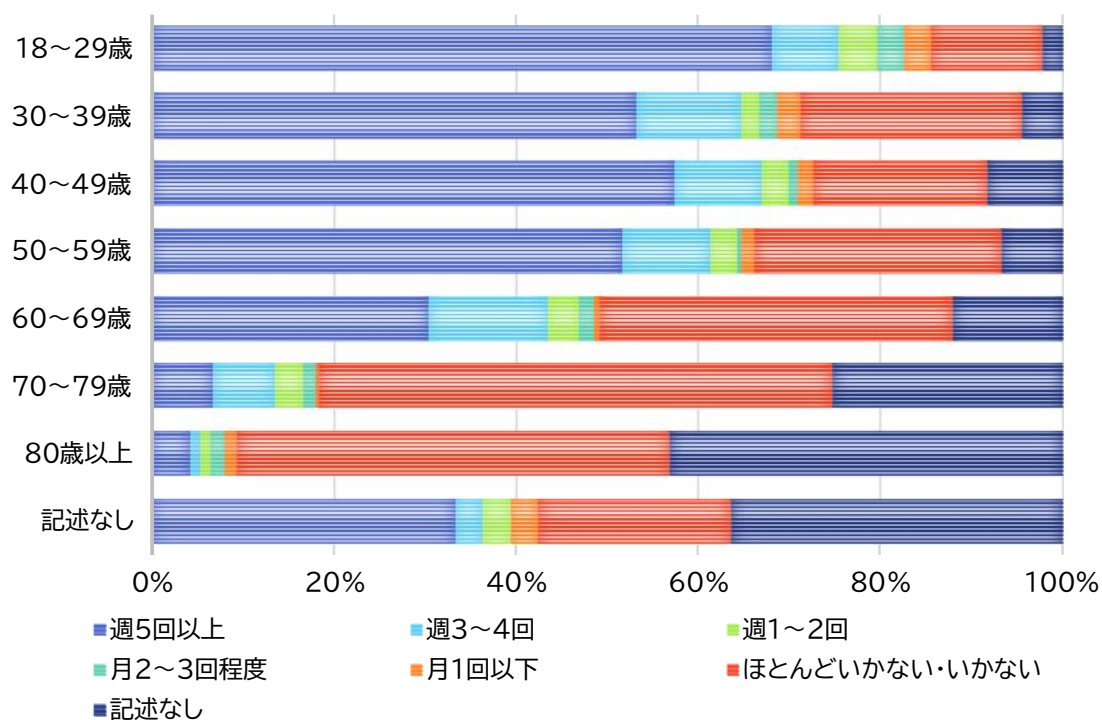
Q.お住まいの地域について、これからも住み続けたいか×年代別(アンケート問 5)



区分	18～ 29 歳	30～ 39 歳	40～ 49 歳	50～ 59 歳	60～ 69 歳	70～ 79 歳	80 歳 以上	記述 なし
今の地域に住み続けたい	34.1%	33.8%	43.9%	46.5%	57.9%	70.4%	77.3%	36.4%
当分の間は住み続けたい	31.9%	34.8%	34.8%	32.7%	28.9%	22.4%	16.9%	15.2%
わからない	10.9%	14.4%	9.1%	8.6%	5.9%	1.4%	1.5%	15.2%
市外に引っ越したい	19.6%	8.0%	7.4%	7.8%	2.5%	1.7%	1.5%	12.1%
うきは市内の別の地域に 引っ越したい	3.6%	8.0%	3.0%	3.7%	3.9%	2.4%	0.8%	0.0%
記述なし	0.0%	1.0%	1.7%	0.7%	0.8%	1.7%	1.9%	21.2%

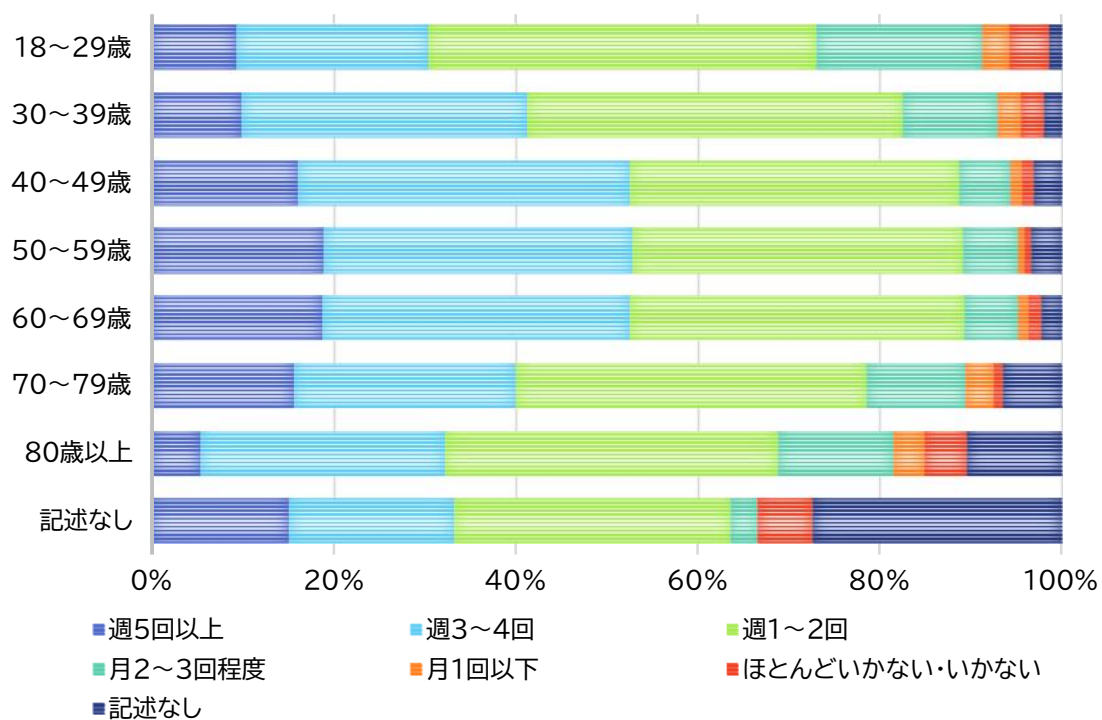
Q. 日常生活施設の利用頻度について×年代別(アンケート問 6)

【通勤通学】



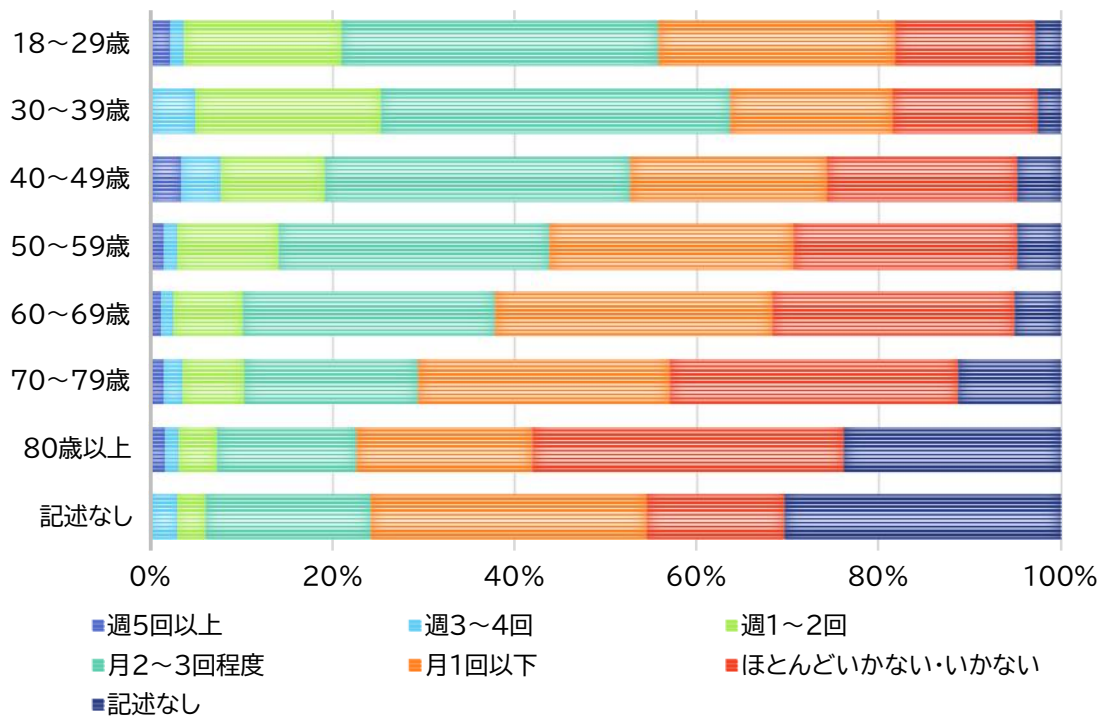
区分	18～ 29 歳	30～ 39 歳	40～ 49 歳	50～ 59 歳	60～ 69 歳	70～ 79 歳	80 歳 以上	記述 なし
週5回以上	68.1%	53.2%	57.4%	51.7%	30.3%	6.7%	4.2%	33.3%
週3～4回	7.2%	11.4%	9.6%	9.7%	13.2%	6.7%	1.2%	3.0%
週1～2回	4.3%	2.0%	3.0%	3.0%	3.4%	3.1%	1.2%	3.0%
月2～3回程度	2.9%	2.0%	0.9%	0.4%	1.7%	1.4%	1.5%	0.0%
月1回以下	2.9%	2.5%	1.7%	1.5%	0.6%	0.2%	1.2%	3.0%
ほとんどいかない・いかない	12.3%	24.4%	19.1%	27.1%	38.8%	56.4%	47.7%	21.2%
記述なし	2.2%	4.5%	8.3%	6.7%	12.1%	25.3%	43.1%	36.4%

【食料品や日用品の買い物】



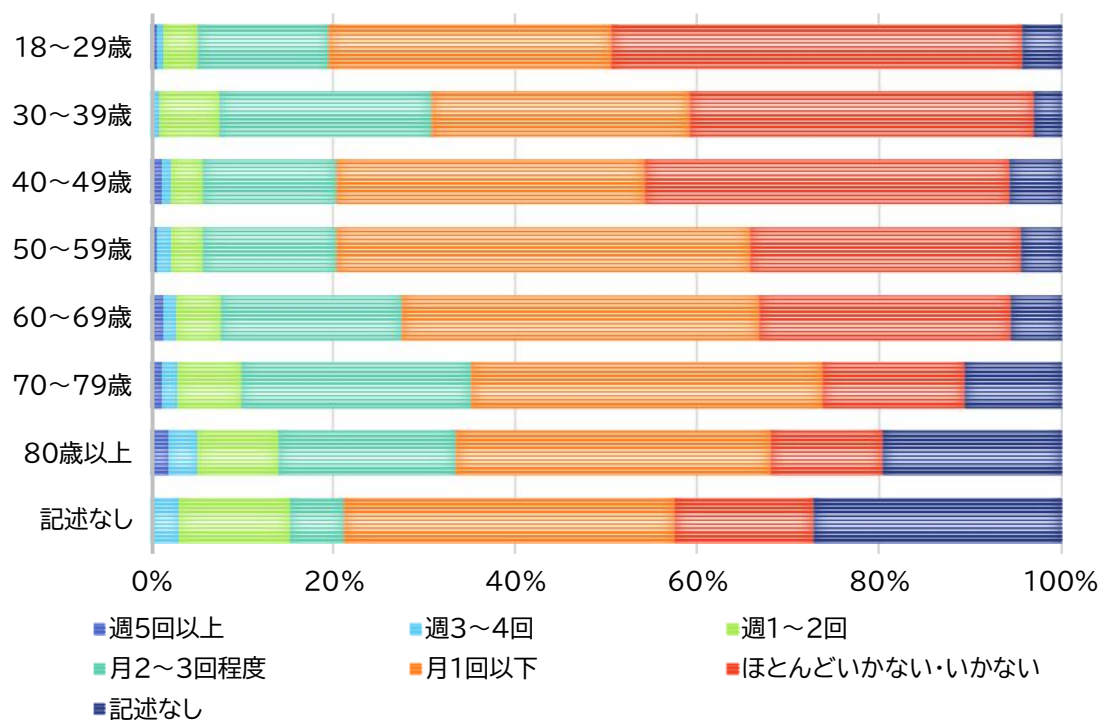
区分	18~ 29 歳	30~ 39 歳	40~ 49 歳	50~ 59 歳	60~ 69 歳	70~ 79 歳	80 歳 以上	記述 なし
週5回以上	9.4%	10.0%	16.1%	19.0%	18.8%	15.7%	5.4%	15.2%
週3~4回	21.0%	31.3%	36.5%	33.8%	33.7%	24.3%	26.9%	18.2%
週1~2回	42.8%	41.3%	36.1%	36.4%	36.8%	38.6%	36.5%	30.3%
月2~3回程度	18.1%	10.4%	5.7%	5.9%	5.9%	10.8%	12.7%	3.0%
月1回以下	2.9%	2.5%	1.3%	0.7%	1.1%	3.1%	3.5%	0.0%
ほとんどいかない・いかない	4.3%	2.5%	1.3%	0.7%	1.4%	1.0%	4.6%	6.1%
記述なし	1.4%	2.0%	3.0%	3.3%	2.2%	6.5%	10.4%	27.3%

【飲食店】



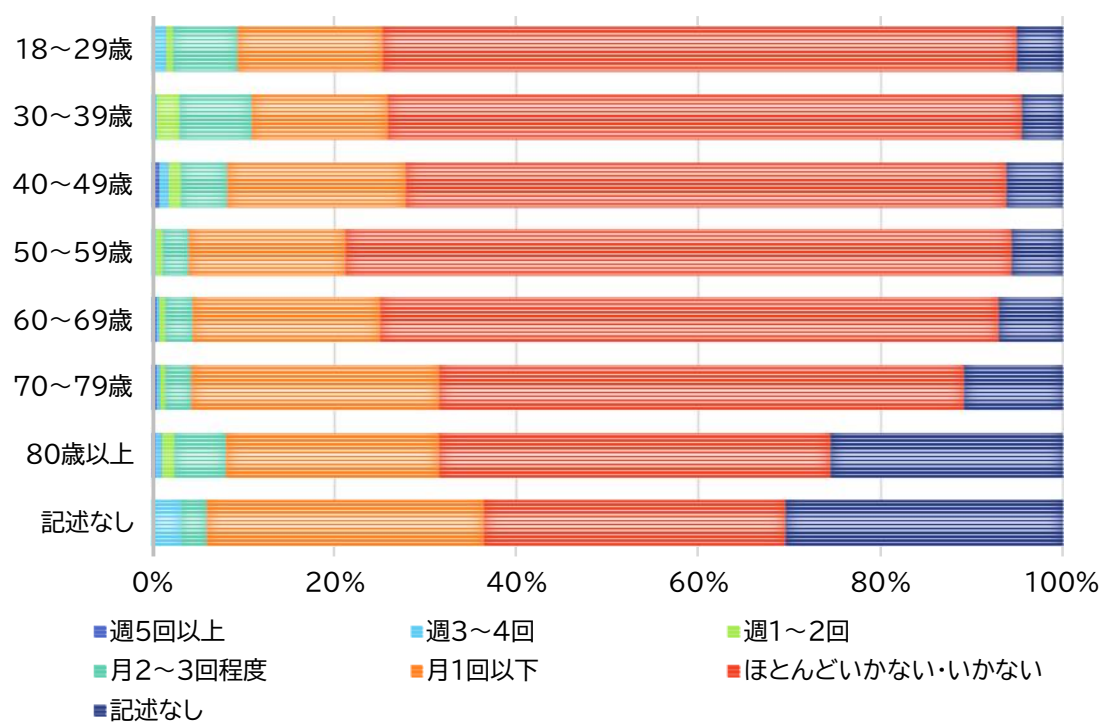
区分	18～ 29 歳	30～ 39 歳	40～ 49 歳	50～ 59 歳	60～ 69 歳	70～ 79 歳	80 歳 以上	記述 なし
週5回以上	2.2%	0.0%	3.5%	1.5%	1.1%	1.4%	1.5%	0.0%
週3～4回	1.4%	5.0%	4.3%	1.5%	1.4%	2.2%	1.5%	3.0%
週1～2回	17.4%	20.4%	11.3%	11.2%	7.6%	6.7%	4.2%	3.0%
月2～3回程度	34.8%	38.3%	33.5%	29.7%	27.8%	19.0%	15.4%	18.2%
月1回以下	26.1%	17.9%	21.7%	26.8%	30.3%	27.7%	19.2%	30.3%
ほとんどいかない・いかない	15.2%	15.9%	20.9%	24.5%	26.7%	31.6%	34.2%	15.2%
記述なし	2.9%	2.5%	4.8%	4.8%	5.1%	11.3%	23.8%	30.3%

【診療所】



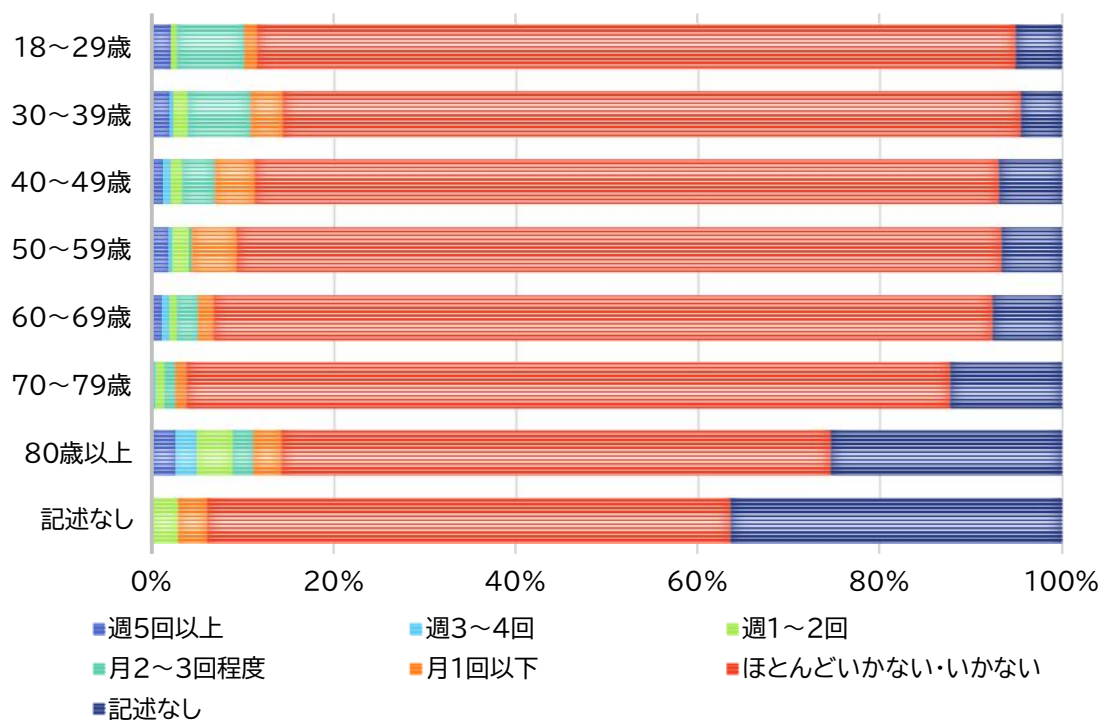
区分	18～ 29 歳	30～ 39 歳	40～ 49 歳	50～ 59 歳	60～ 69 歳	70～ 79 歳	80 歳 以上	記述 なし
週5回以上	0.7%	0.0%	1.3%	0.7%	1.4%	1.2%	1.9%	0.0%
週3～4回	0.7%	1.0%	0.9%	1.5%	1.4%	1.7%	3.1%	3.0%
週1～2回	3.6%	6.5%	3.5%	3.3%	4.8%	7.0%	8.8%	12.1%
月2～3回程度	14.5%	23.4%	14.8%	14.9%	19.9%	25.3%	19.6%	6.1%
月1回以下	31.2%	28.4%	33.9%	45.4%	39.3%	38.6%	34.6%	36.4%
ほとんどいかない・いかない	44.9%	37.8%	40.0%	29.7%	27.5%	15.7%	12.3%	15.2%
記述なし	4.3%	3.0%	5.7%	4.5%	5.6%	10.6%	19.6%	27.3%

【大規模な病院】



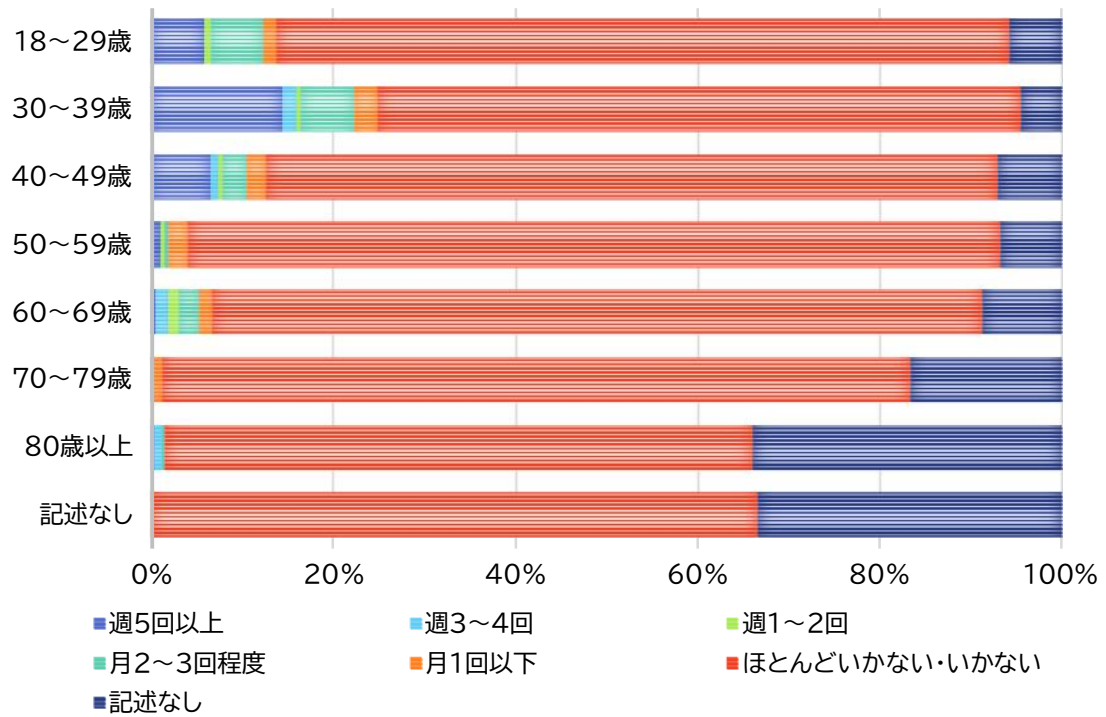
区分	18～ 29 歳	30～ 39 歳	40～ 49 歳	50～ 59 歳	60～ 69 歳	70～ 79 歳	80 歳 以上	記述 なし
週5回以上	0.0%	0.0%	0.9%	0.0%	0.6%	0.5%	0.4%	0.0%
週3～4回	1.4%	0.5%	0.9%	0.4%	0.3%	0.5%	0.8%	3.0%
週1～2回	0.7%	2.5%	1.3%	0.7%	0.6%	0.5%	1.2%	0.0%
月2～3回程度	7.2%	8.0%	5.2%	3.0%	3.1%	2.9%	5.8%	3.0%
月1回以下	15.9%	14.9%	19.6%	17.1%	20.5%	27.2%	23.5%	30.3%
ほとんどいかない・いかない	69.6%	69.7%	66.1%	73.2%	68.0%	57.6%	43.1%	33.3%
記述なし	5.1%	4.5%	6.1%	5.6%	7.0%	10.8%	25.4%	30.3%

【介護施設、福祉施設】



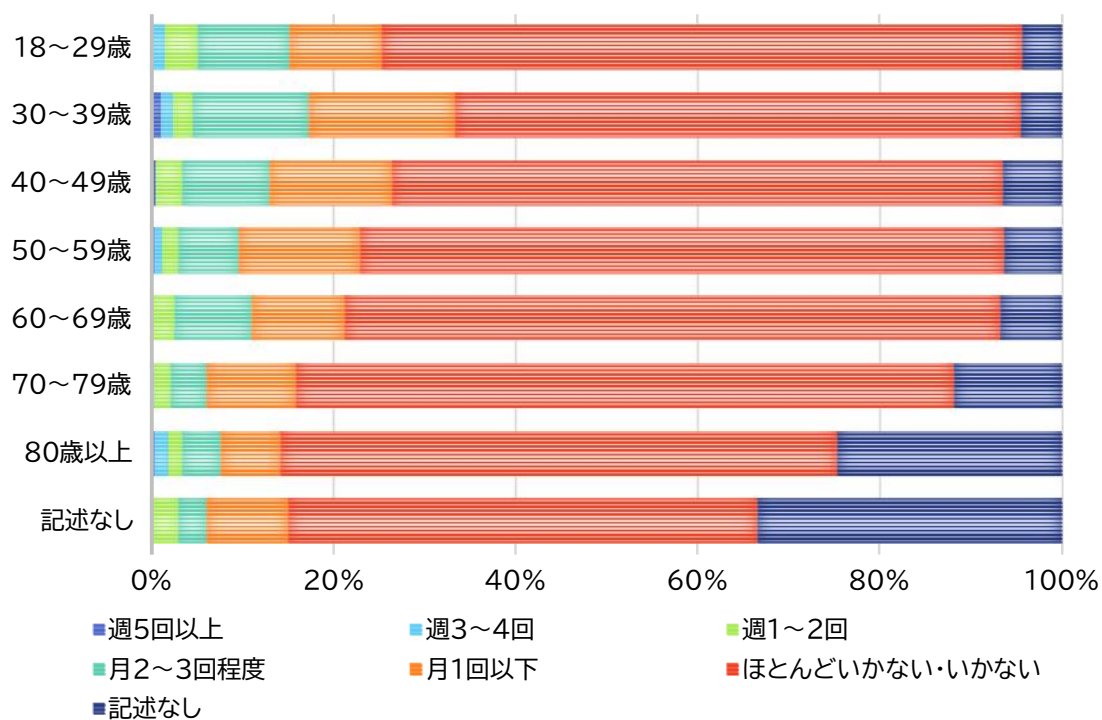
区分	18~ 29 歳	30~ 39 歳	40~ 49 歳	50~ 59 歳	60~ 69 歳	70~ 79 歳	80 歳 以上	記述 なし
週5回以上	2.2%	2.0%	1.3%	1.9%	1.1%	0.0%	2.7%	0.0%
週3~4回	0.0%	0.5%	0.9%	0.4%	0.8%	0.5%	2.3%	0.0%
週1~2回	0.7%	1.5%	1.3%	1.9%	0.8%	1.0%	3.8%	3.0%
月2~3回程度	7.2%	7.0%	3.5%	0.4%	2.2%	1.2%	2.3%	0.0%
月1回以下	1.4%	3.5%	4.3%	4.8%	1.7%	1.2%	3.1%	3.0%
ほとんどいかない・いかない	83.3%	81.1%	81.7%	84.0%	85.7%	83.9%	60.4%	57.6%
記述なし	5.1%	4.5%	7.0%	6.7%	7.6%	12.3%	25.4%	36.4%

【保育園や幼稚園】



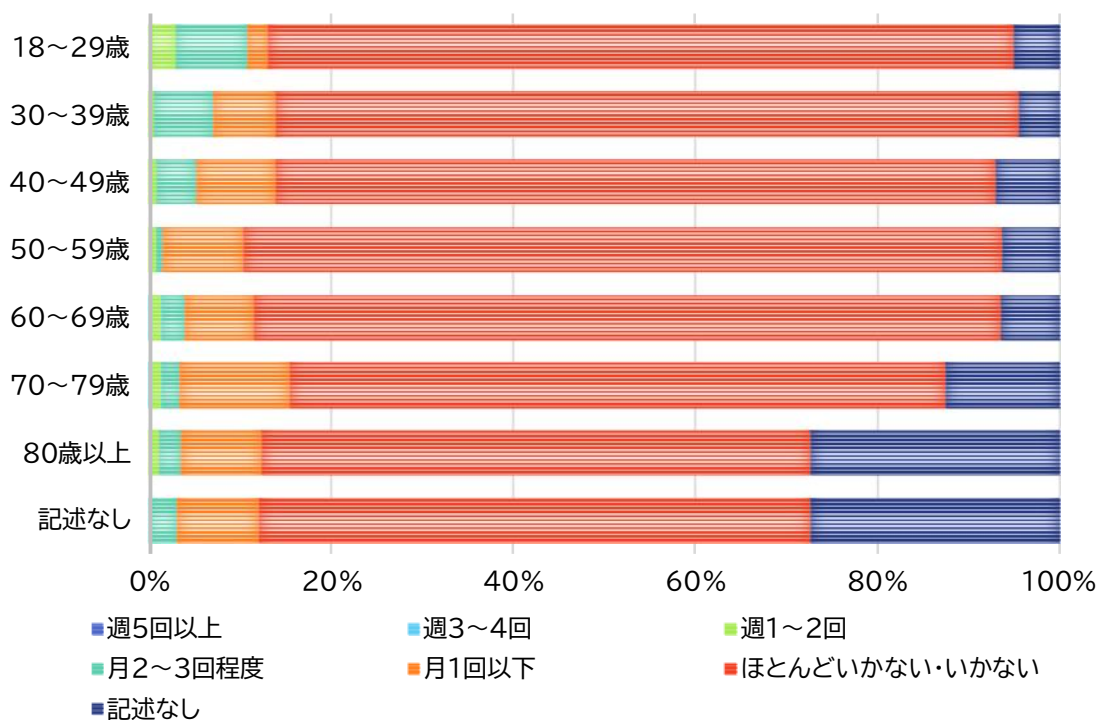
区分	18～ 29 歳	30～ 39 歳	40～ 49 歳	50～ 59 歳	60～ 69 歳	70～ 79 歳	80 歳 以上	記述 なし
週5回以上	5.8%	14.4%	6.5%	1.1%	0.6%	0.2%	0.4%	0.0%
週3～4回	0.0%	1.5%	0.9%	0.0%	1.4%	0.0%	0.8%	0.0%
週1～2回	0.7%	0.5%	0.4%	0.4%	1.1%	0.0%	0.0%	0.0%
月2～3回程度	5.8%	6.0%	2.6%	0.4%	2.2%	0.0%	0.4%	0.0%
月1回以下	1.4%	2.5%	2.2%	2.2%	1.4%	1.0%	0.0%	0.0%
ほとんどいかない・いかない	80.4%	70.6%	80.4%	89.2%	84.6%	82.2%	64.6%	66.7%
記述なし	5.8%	4.5%	7.0%	6.7%	8.7%	16.6%	33.8%	33.3%

【図書館】



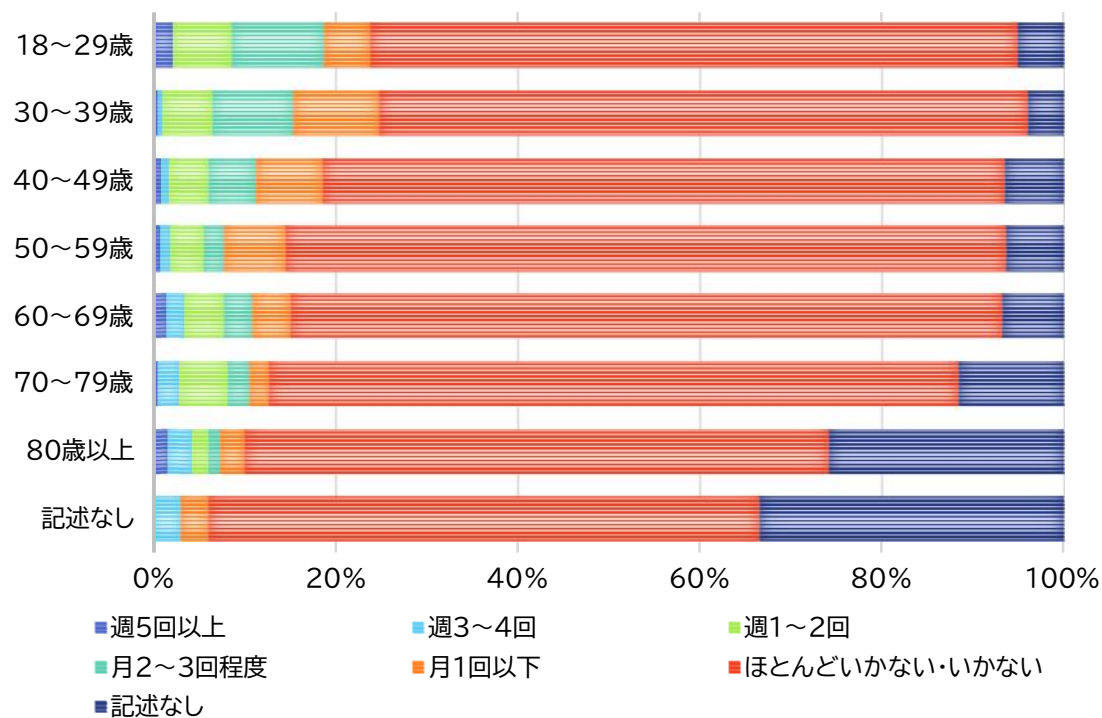
区分	18～ 29 歳	30～ 39 歳	40～ 49 歳	50～ 59 歳	60～ 69 歳	70～ 79 歳	80 歳 以上	記述 なし
週5回以上	0.0%	1.0%	0.4%	0.4%	0.0%	0.2%	0.4%	0.0%
週3～4回	1.4%	1.5%	0.0%	0.7%	0.0%	0.0%	1.5%	0.0%
週1～2回	3.6%	2.0%	3.0%	1.9%	2.5%	1.9%	1.5%	3.0%
月2～3回程度	10.1%	12.9%	9.6%	6.7%	8.4%	3.9%	4.2%	3.0%
月1回以下	10.1%	15.9%	13.5%	13.4%	10.4%	9.9%	6.5%	9.1%
ほとんどいかない・いかない	70.3%	62.2%	67.0%	70.6%	71.9%	72.3%	61.2%	51.5%
記述なし	4.3%	4.5%	6.5%	6.3%	6.7%	11.8%	24.6%	33.3%

【文化ホール】



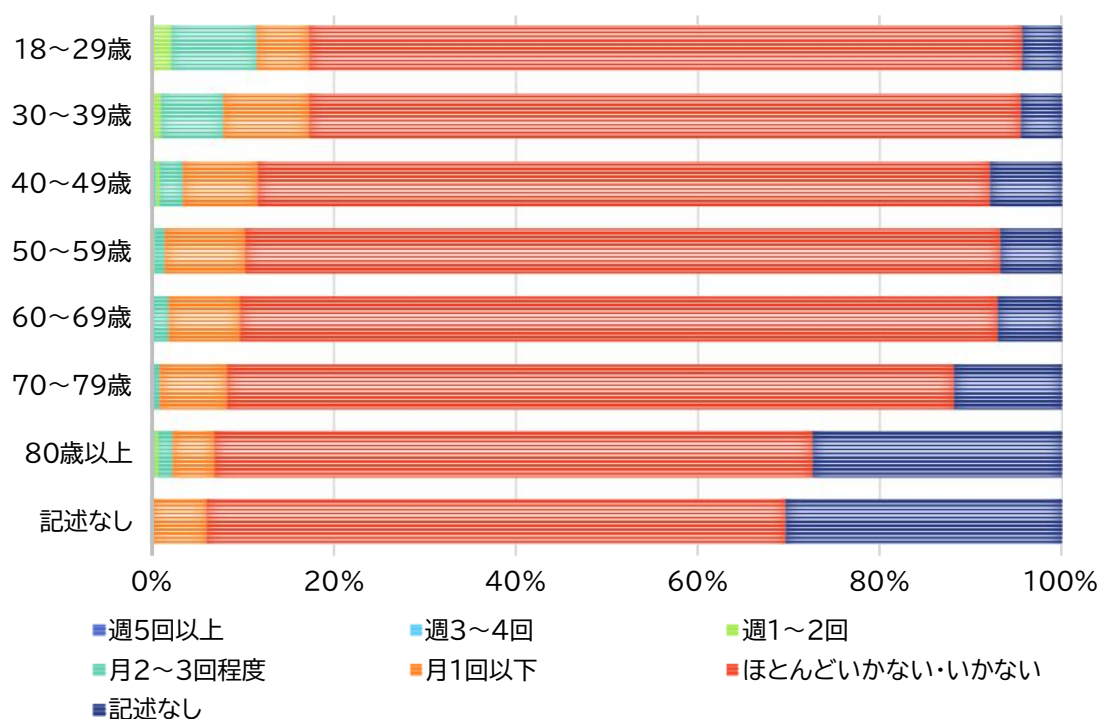
区分	18~ 29 歳	30~ 39 歳	40~ 49 歳	50~ 59 歳	60~ 69 歳	70~ 79 歳	80 歳 以上	記述 なし
週5回以上	0.0%	0.0%	0.0%	0.0%	0.0%	0.0%	0.0%	0.0%
週3~4回	0.0%	0.0%	0.0%	0.0%	0.3%	0.2%	0.0%	0.0%
週1~2回	2.9%	0.5%	0.9%	0.7%	1.1%	1.2%	1.2%	0.0%
月2~3回程度	8.0%	6.5%	4.3%	0.7%	2.5%	1.9%	2.3%	3.0%
月1回以下	2.2%	7.0%	8.7%	8.9%	7.6%	12.0%	8.8%	9.1%
ほとんどいかない・いかない	81.9%	81.6%	79.1%	83.3%	82.0%	72.0%	60.4%	60.6%
記述なし	5.1%	4.5%	7.0%	6.3%	6.5%	12.5%	27.3%	27.3%

【スポーツ施設】



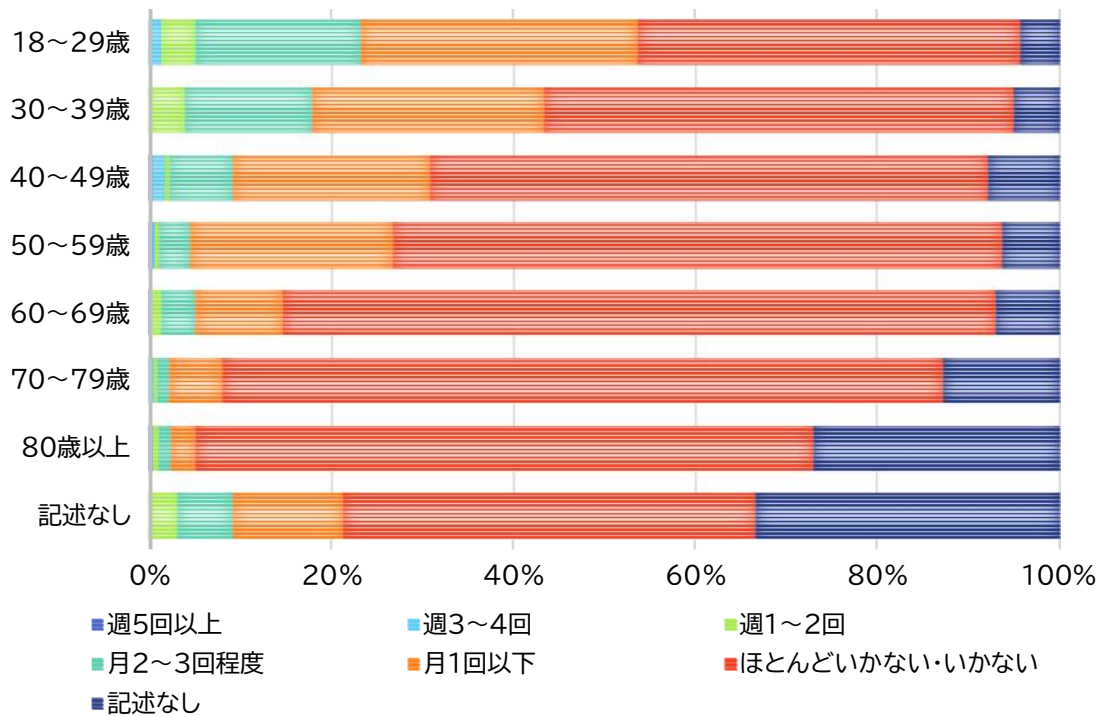
区分	18~ 29 歳	30~ 39 歳	40~ 49 歳	50~ 59 歳	60~ 69 歳	70~ 79 歳	80 歳 以上	記述 なし
週5回以上	2.2%	0.5%	0.9%	0.7%	1.4%	0.5%	1.5%	0.0%
週3~4回	0.0%	0.5%	0.9%	1.1%	2.0%	2.4%	2.7%	3.0%
週1~2回	6.5%	5.5%	4.3%	3.7%	4.5%	5.3%	1.9%	0.0%
月2~3回程度	10.1%	9.0%	5.2%	2.2%	3.1%	2.4%	1.2%	0.0%
月1回以下	5.1%	9.5%	7.4%	6.7%	4.2%	2.2%	2.7%	3.0%
ほとんどいかない・いかない	71.0%	71.1%	74.8%	79.2%	78.1%	75.7%	64.2%	60.6%
記述なし	5.1%	4.0%	6.5%	6.3%	6.7%	11.6%	25.8%	33.3%

【美術館や博物館】



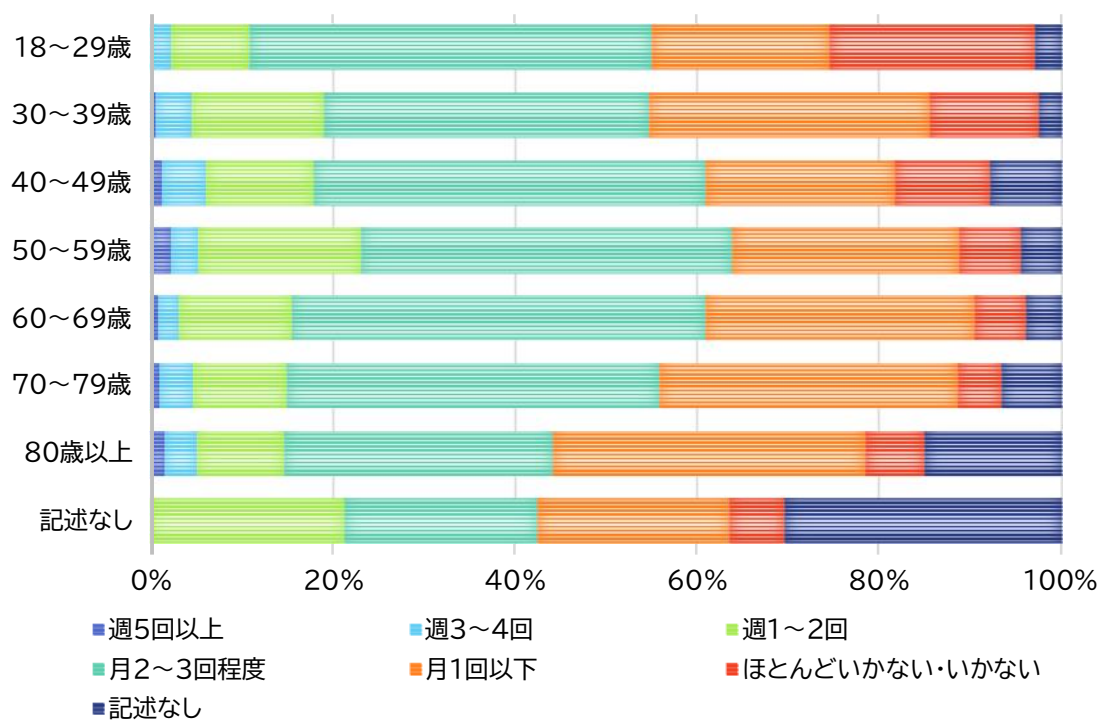
区分	18～ 29 歳	30～ 39 歳	40～ 49 歳	50～ 59 歳	60～ 69 歳	70～ 79 歳	80 歳 以上	記述 なし
週5回以上	0.0%	0.0%	0.0%	0.0%	0.0%	0.2%	0.0%	0.0%
週3～4回	0.0%	0.0%	0.4%	0.0%	0.0%	0.0%	0.4%	0.0%
週1～2回	2.2%	1.0%	0.4%	0.4%	0.0%	0.0%	0.4%	0.0%
月2～3回程度	9.4%	7.0%	2.6%	1.1%	2.0%	0.7%	1.5%	0.0%
月1回以下	5.8%	9.5%	8.3%	8.9%	7.9%	7.5%	4.6%	6.1%
ほとんどいかない・いかない	78.3%	78.1%	80.4%	82.9%	83.1%	79.8%	65.8%	63.6%
記述なし	4.3%	4.5%	7.8%	6.7%	7.0%	11.8%	27.3%	30.3%

【映画館やボーリング場などの娯楽施設】



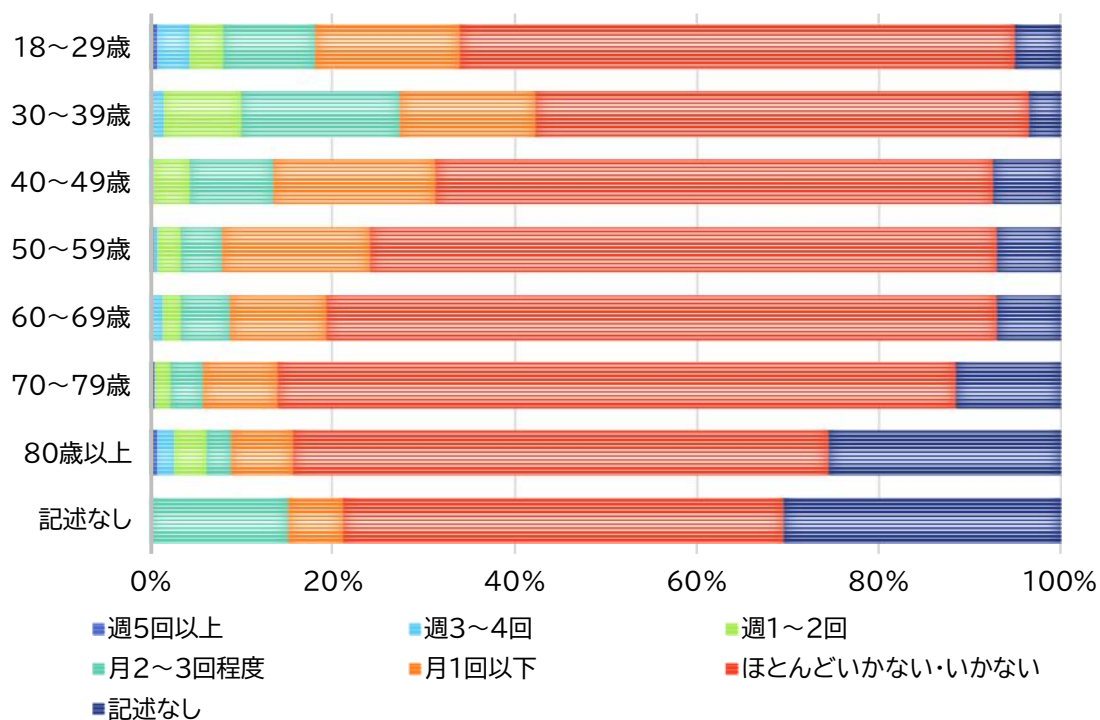
区分	18～ 29 歳	30～ 39 歳	40～ 49 歳	50～ 59 歳	60～ 69 歳	70～ 79 歳	80 歳 以上	記述 なし
週5回以上	0.0%	0.0%	0.4%	0.4%	0.3%	0.0%	0.4%	0.0%
週3～4回	1.4%	0.0%	1.3%	0.4%	0.0%	0.5%	0.0%	0.0%
週1～2回	3.6%	4.0%	0.4%	0.4%	1.1%	0.5%	0.8%	3.0%
月2～3回程度	18.1%	13.9%	7.0%	3.3%	3.7%	1.2%	1.2%	6.1%
月1回以下	30.4%	25.4%	21.7%	22.3%	9.6%	5.8%	2.7%	12.1%
ほとんどいかない・いかない	42.0%	51.7%	61.3%	66.9%	78.4%	79.3%	68.1%	45.5%
記述なし	4.3%	5.0%	7.8%	6.3%	7.0%	12.8%	26.9%	33.3%

【銀行や郵便局】



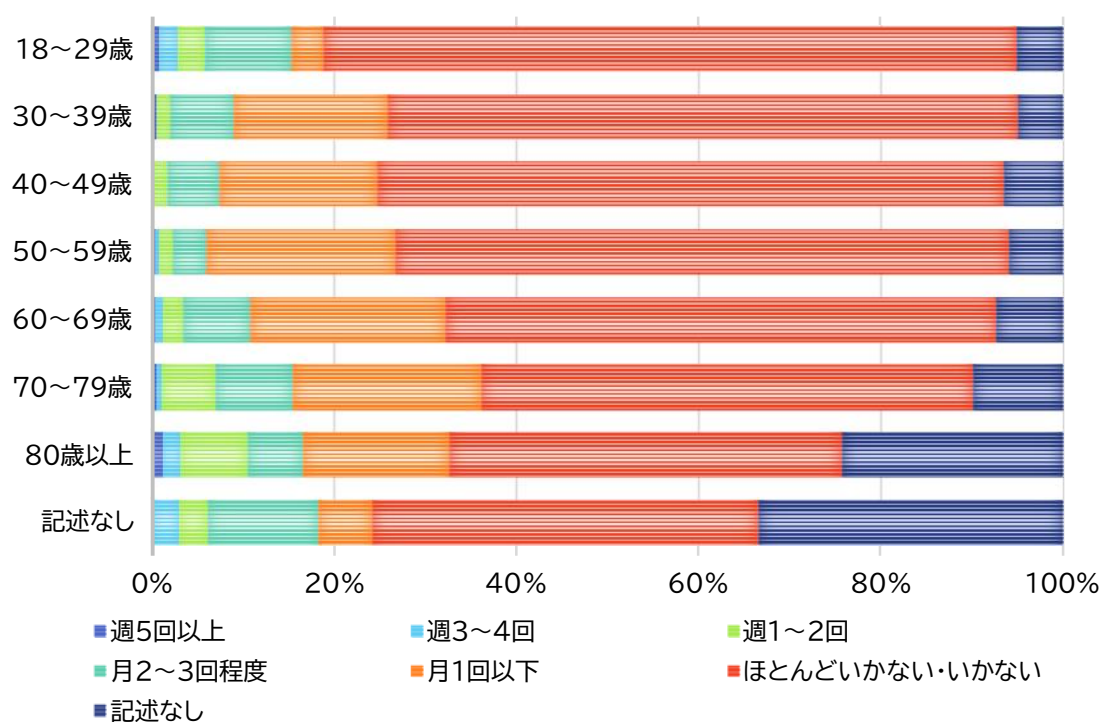
区分	18~ 29 歳	30~ 39 歳	40~ 49 歳	50~ 59 歳	60~ 69 歳	70~ 79 歳	80 歳 以上	記述 なし
週5回以上	0.0%	0.5%	1.3%	2.2%	0.8%	1.0%	1.5%	0.0%
週3~4回	2.2%	4.0%	4.8%	3.0%	2.2%	3.6%	3.5%	0.0%
週1~2回	8.7%	14.4%	11.7%	17.8%	12.4%	10.4%	9.6%	21.2%
月2~3回程度	44.2%	35.8%	43.0%	40.9%	45.5%	41.0%	29.6%	21.2%
月1回以下	19.6%	30.8%	20.9%	24.9%	29.5%	32.8%	34.2%	21.2%
ほとんどいかない・いかない	22.5%	11.9%	10.4%	6.7%	5.6%	4.8%	6.5%	6.1%
記述なし	2.9%	2.5%	7.8%	4.5%	3.9%	6.5%	15.0%	30.3%

【公園】



区分	18～ 29 歳	30～ 39 歳	40～ 49 歳	50～ 59 歳	60～ 69 歳	70～ 79 歳	80 歳 以上	記述 なし
週5回以上	0.7%	0.0%	0.0%	0.4%	0.0%	0.5%	0.8%	0.0%
週3～4回	3.6%	1.5%	0.4%	0.4%	1.4%	0.0%	1.9%	0.0%
週1～2回	3.6%	8.5%	3.9%	2.6%	2.0%	1.7%	3.5%	0.0%
月2～3回程度	10.1%	17.4%	9.1%	4.5%	5.3%	3.6%	2.7%	15.2%
月1回以下	15.9%	14.9%	17.8%	16.4%	10.7%	8.2%	6.9%	6.1%
ほとんどいかない・いかない	60.9%	54.2%	61.3%	68.8%	73.6%	74.5%	58.8%	48.5%
記述なし	5.1%	3.5%	7.4%	7.1%	7.0%	11.6%	25.4%	30.3%

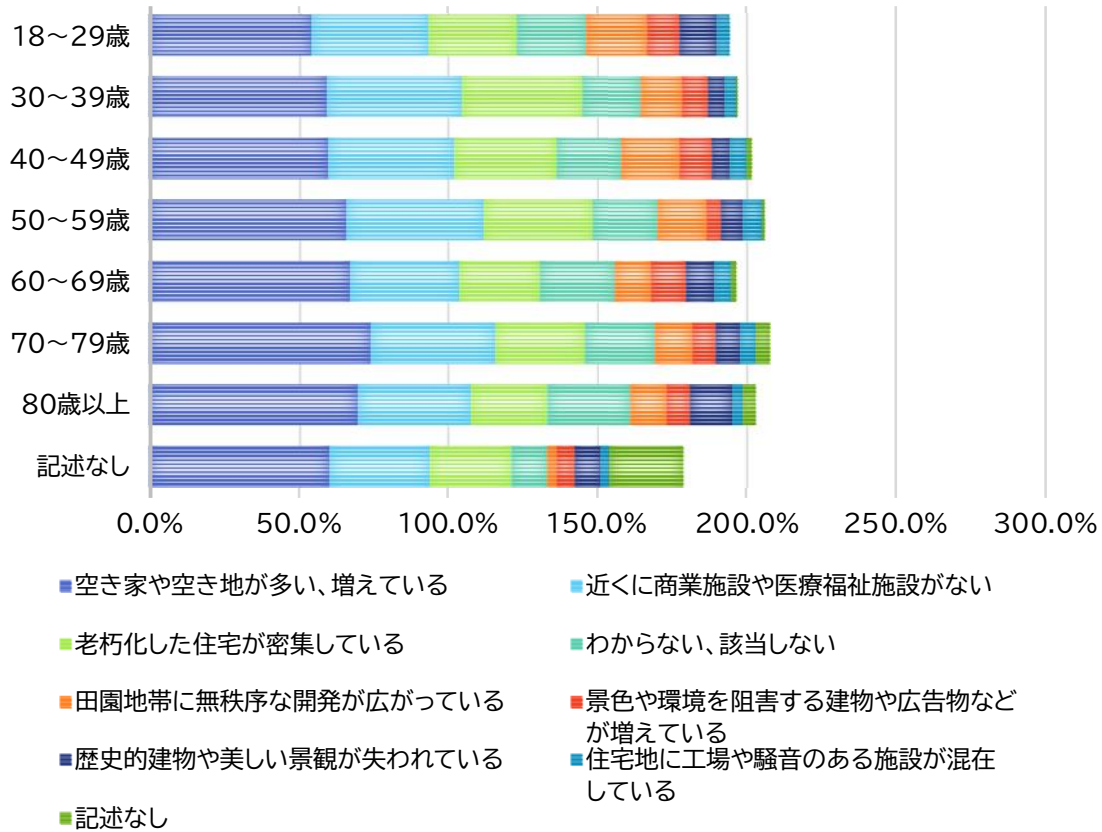
【コミュニティセンター、公民館】



区分	18～ 29 歳	30～ 39 歳	40～ 49 歳	50～ 59 歳	60～ 69 歳	70～ 79 歳	80 歳 以上	記述 なし
週5回以上	0.7%	0.5%	0.0%	0.4%	0.3%	0.5%	1.2%	0.0%
週3～4回	2.2%	0.0%	0.0%	0.4%	0.8%	0.5%	1.9%	3.0%
週1～2回	2.9%	1.5%	1.7%	1.5%	2.2%	6.0%	7.3%	3.0%
月2～3回程度	9.4%	7.0%	5.7%	3.7%	7.3%	8.4%	6.2%	12.1%
月1回以下	3.6%	16.9%	17.4%	20.8%	21.6%	20.7%	16.2%	6.1%
ほとんどいかない・いかない	76.1%	69.2%	68.7%	67.3%	60.4%	54.0%	43.1%	42.4%
記述なし	5.1%	5.0%	6.5%	5.9%	7.3%	9.9%	24.2%	33.3%

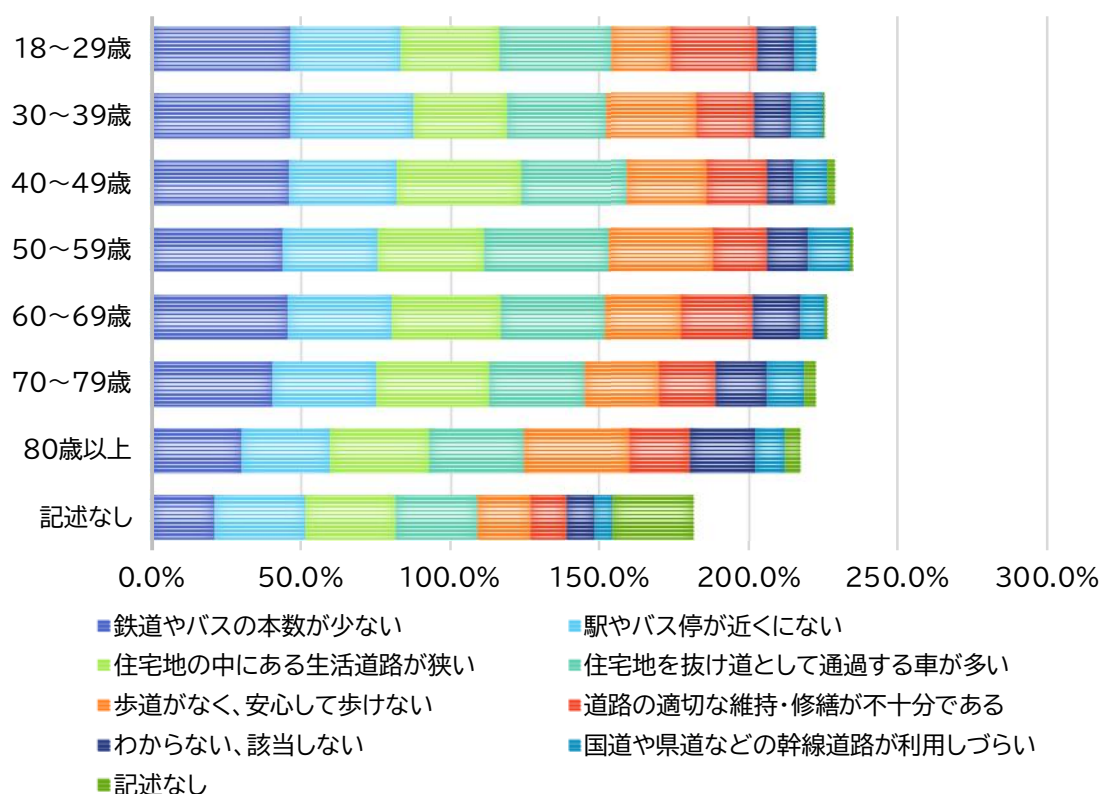
まちづくりの課題について(年代別)

Q.土地利用・建物の課題(3 つまで)×年代別(アンケート問 7)



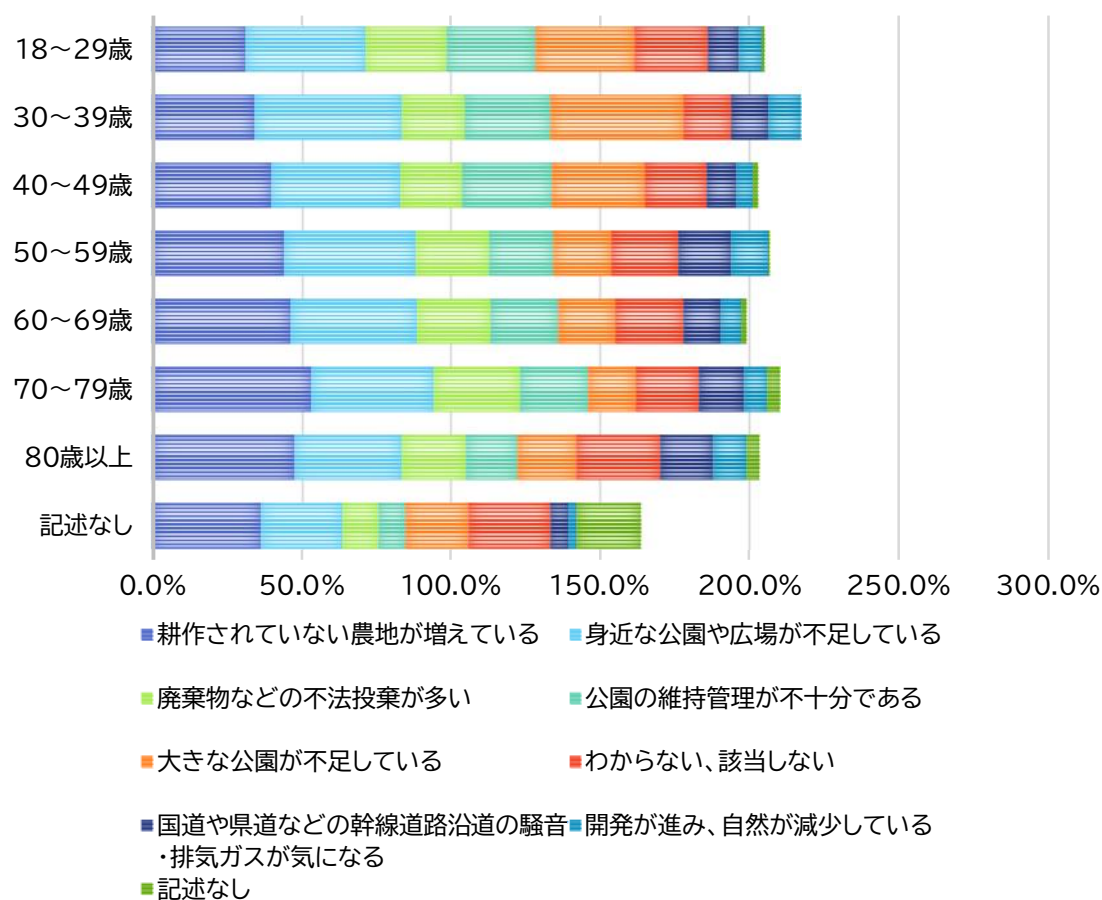
区分	18~ 29 歳	30~ 39 歳	40~ 49 歳	50~ 59 歳	60~ 69 歳	70~ 79 歳	80 歳 以上	記述 なし
空き家や空き地が多い、増えている	54.3%	59.7%	60.0%	65.8%	67.4%	74.0%	70.0%	60.6%
近くに商業施設や医療福祉施設がない	39.1%	44.8%	42.2%	46.1%	36.5%	41.7%	37.7%	33.3%
老朽化した住宅が密集している	29.7%	40.3%	34.3%	36.4%	27.0%	30.1%	25.8%	27.3%
わからない、該当しない	23.2%	19.9%	21.7%	21.9%	25.3%	23.6%	27.7%	12.1%
田園地帯に無秩序な開発が広がっている	20.3%	13.9%	19.1%	16.4%	11.8%	12.3%	11.9%	3.0%
景色や環境を阻害する建物や広告物などが 増えている	10.9%	8.5%	10.9%	4.8%	11.8%	8.0%	8.1%	6.1%
歴史的建物や美しい景観が失われている	12.3%	5.5%	6.1%	7.1%	9.6%	8.0%	13.8%	9.1%
住宅地に工場や騒音のある施設が混在し ている	4.3%	4.0%	5.7%	6.7%	5.3%	5.3%	3.5%	3.0%
記述なし	0.0%	0.5%	1.7%	0.7%	1.7%	4.8%	4.6%	24.2%

Q. 道路・交通についての課題(3 つまで)×年代別(アンケート問 8)



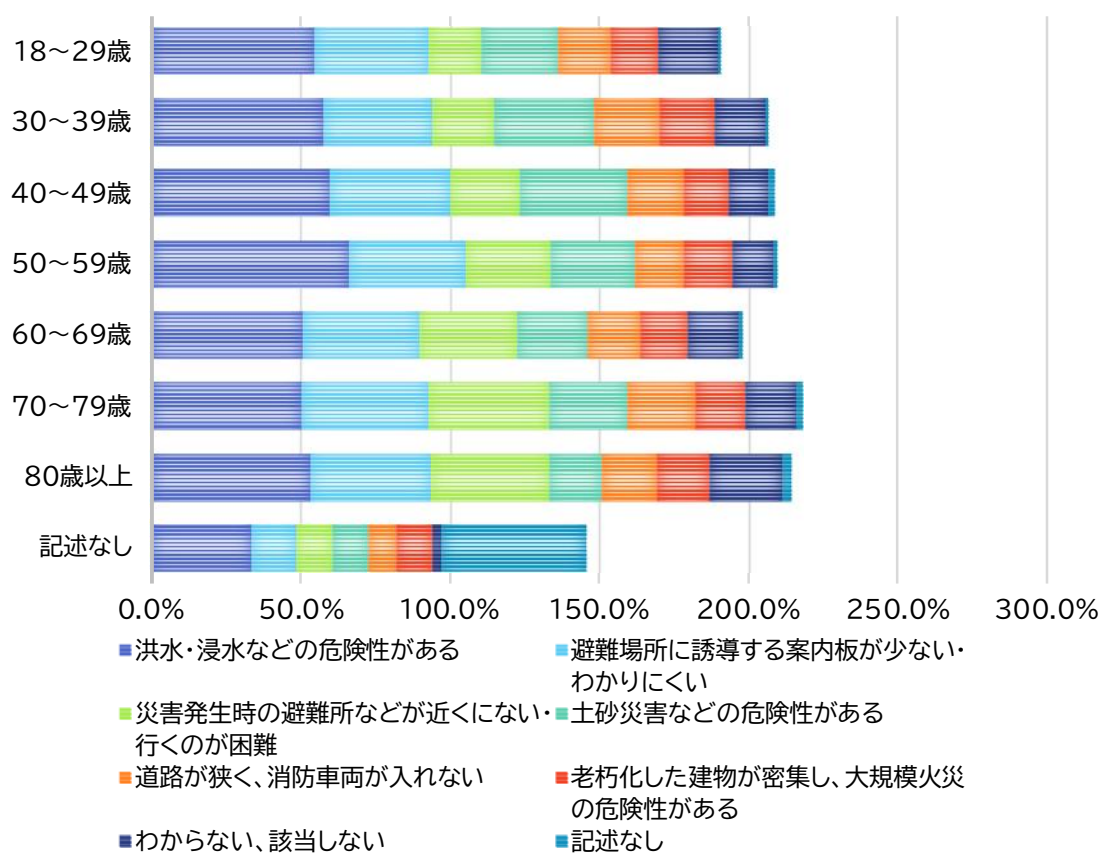
区分	18～ 29 歳	30～ 39 歳	40～ 49 歳	50～ 59 歳	60～ 69 歳	70～ 79 歳	80 歳 以上	記述 なし
鉄道やバスの本数が少ない	46.4%	46.8%	46.1%	43.9%	45.8%	40.5%	30.4%	21.2%
駅やバス停が近くにない	37.0%	40.8%	36.1%	32.0%	34.6%	34.7%	29.6%	30.3%
住宅地の中にある生活道路が狭い	33.3%	31.3%	41.7%	35.3%	36.5%	37.8%	33.1%	30.3%
住宅地を抜け道として通過する車が多い	37.7%	33.8%	35.7%	42.4%	35.4%	32.0%	31.5%	27.3%
歩道がなく、安心して歩けない	19.6%	29.9%	26.5%	34.6%	25.0%	25.1%	35.8%	18.2%
道路の適切な維持・修繕が不十分である	29.0%	19.4%	20.0%	18.2%	24.4%	19.0%	20.0%	12.1%
わからない、該当しない	12.3%	12.4%	9.1%	13.8%	15.7%	17.1%	21.9%	9.1%
国道や県道などの幹線道路が利用しづらい	7.2%	10.4%	11.3%	14.1%	8.1%	12.3%	10.0%	6.1%
記述なし	0.0%	0.5%	2.6%	0.7%	0.8%	3.9%	5.0%	27.3%

Q. 公園・緑地・環境についての課題(3 つまで)×年代別(アンケート問 9)



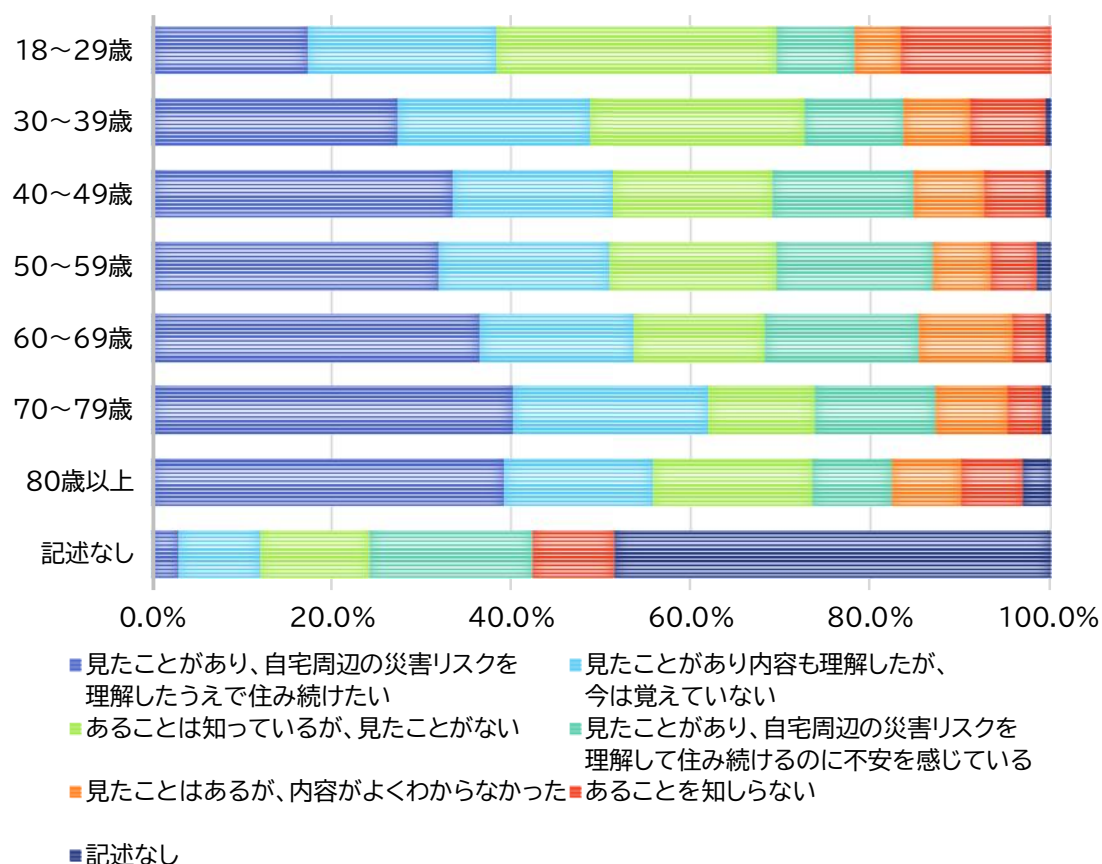
区分	18～ 29 歳	30～ 39 歳	40～ 49 歳	50～ 59 歳	60～ 69 歳	70～ 79 歳	80 歳 以上	記述 なし
耕作されていない農地が増えている	31.2%	34.3%	40.0%	44.2%	46.1%	53.0%	47.7%	36.4%
身近な公園や広場が不足している	40.6%	49.3%	43.0%	43.9%	42.7%	41.2%	35.8%	27.3%
廃棄物などの不法投棄が多い	26.8%	20.9%	20.9%	24.5%	24.4%	28.9%	21.5%	12.1%
公園の維持管理が不十分である	29.7%	28.9%	30.0%	21.6%	22.8%	22.9%	17.3%	9.1%
大きな公園が不足している	33.3%	44.8%	31.3%	19.7%	19.4%	16.1%	20.0%	21.2%
わからない、該当しない	24.6%	15.9%	20.4%	22.3%	22.5%	21.0%	28.1%	27.3%
国道や県道などの幹線道路沿道の騒音・ 排気ガスが気になる	10.1%	12.4%	10.0%	17.5%	12.6%	14.9%	17.7%	6.1%
開発が進み、自然が減少している	8.0%	10.4%	5.7%	12.6%	6.7%	7.7%	10.8%	3.0%
記述なし	0.7%	0.0%	1.7%	0.4%	2.0%	4.3%	4.6%	21.2%

Q. 防災についての課題(3 つまで)×年代別(アンケート問 10)



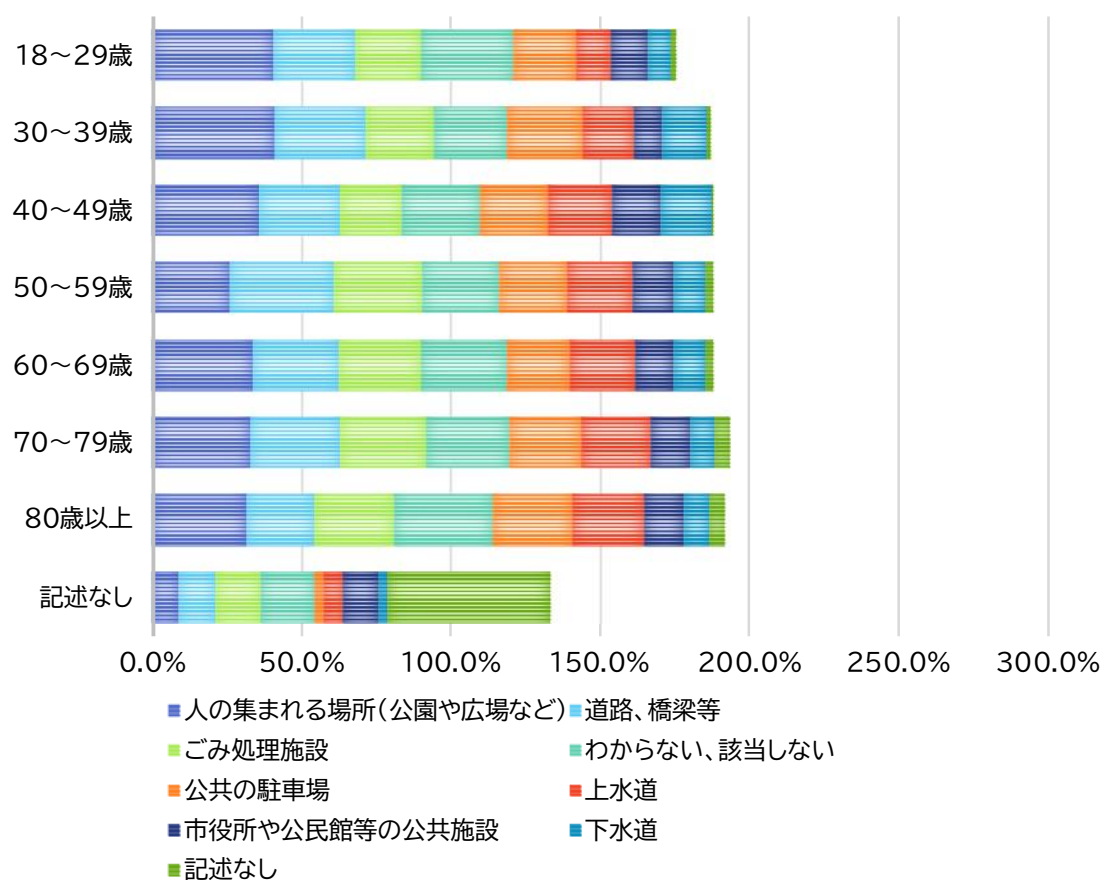
区分	18～ 29 歳	30～ 39 歳	40～ 49 歳	50～ 59 歳	60～ 69 歳	70～ 79 歳	80 歳 以上	記述 なし
洪水・浸水などの危険性がある	54.3%	57.7%	59.6%	66.2%	50.8%	50.4%	53.1%	33.3%
避難場所に誘導する案内板が少ない・ わかりにくい	38.4%	36.3%	40.4%	39.0%	38.8%	42.2%	40.4%	15.2%
災害発生時の避難所などが近くにない・ 行くのが困難	17.4%	20.4%	23.0%	28.3%	32.6%	40.5%	39.6%	12.1%
土砂災害などの危険性がある	26.1%	33.8%	36.1%	28.3%	23.9%	26.3%	17.7%	12.1%
道路が狭く、消防車両が入れない	17.4%	21.9%	19.1%	16.4%	17.4%	22.7%	18.5%	9.1%
老朽化した建物が密集し、大規模火災 の危険性がある	15.9%	18.4%	14.8%	16.4%	16.0%	16.6%	17.3%	12.1%
わからない、該当しない	20.3%	16.9%	13.5%	13.8%	17.1%	17.3%	24.6%	3.0%
記述なし	0.7%	1.0%	2.2%	1.5%	1.4%	2.2%	3.1%	48.5%

Q.ハザードマップを確認したことはありますか×年代別(アンケート問 11)



区分	18～ 29 歳	30～ 39 歳	40～ 49 歳	50～ 59 歳	60～ 69 歳	70～ 79 歳	80 歳 以上	記述 なし
見たことがあり、自宅周辺の災害リスクを理解したうえで住み続けたい	17.4%	27.4%	33.5%	32.0%	36.5%	40.2%	39.2%	3.0%
見たことがあり内容も理解したが、今は覚えていない	21.0%	21.4%	17.8%	19.0%	17.1%	21.7%	16.5%	9.1%
あることは知っているが、見たことがない	31.2%	23.9%	17.8%	18.6%	14.6%	11.8%	17.7%	12.1%
見たことがあり、自宅周辺の災害リスクを理解して住み続けるのに不安を感じている	8.7%	10.9%	15.7%	17.5%	17.1%	13.5%	8.8%	18.2%
見たことはあるが、内容がよくわからなかった	5.1%	7.5%	7.8%	6.3%	10.4%	8.0%	7.7%	0.0%
あることを知しらない	16.7%	8.5%	7.0%	5.2%	3.7%	3.9%	6.9%	9.1%
記述なし	0.0%	0.5%	0.4%	1.5%	0.6%	1.0%	3.1%	48.5%

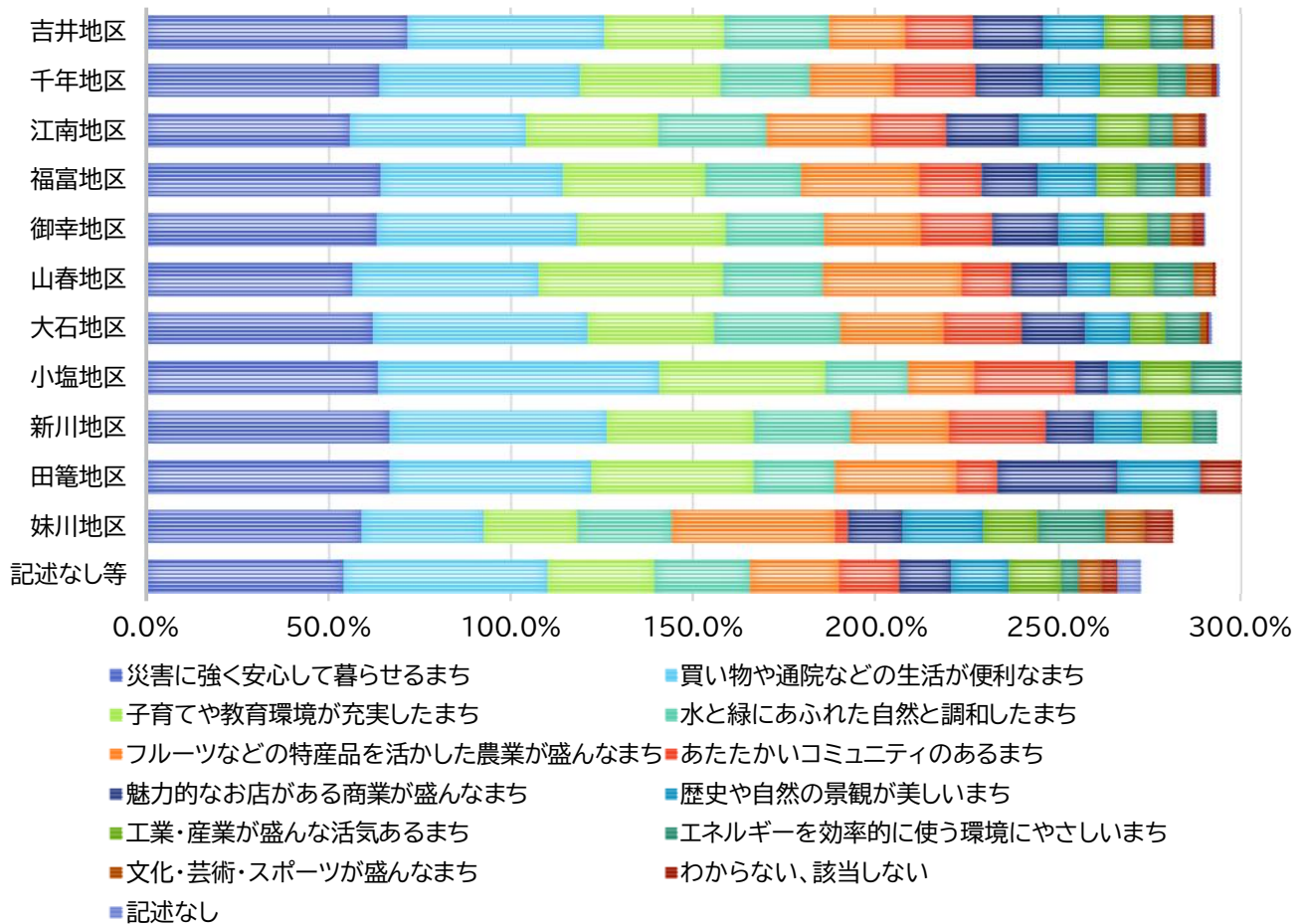
Q.課題があると思われる都市施設(3 つまで)×年代別(アンケート問 12)



区分	18～ 29 歳	30～ 39 歳	40～ 49 歳	50～ 59 歳	60～ 69 歳	70～ 79 歳	80 歳 以上	記述 なし
人の集まれる場所(公園や広場など)	40.6%	41.3%	36.1%	26.0%	33.7%	32.8%	31.5%	9.1%
道路、橋梁等	27.5%	30.3%	27.0%	34.9%	28.9%	30.1%	22.7%	12.1%
ごみ処理施設	21.7%	22.9%	20.4%	29.4%	27.5%	28.9%	26.9%	15.2%
わからない、該当しない	31.2%	24.4%	26.1%	26.0%	28.7%	28.0%	33.1%	18.2%
公共の駐車場	21.0%	25.4%	23.0%	22.7%	20.8%	24.1%	26.5%	3.0%
上水道	11.6%	16.9%	21.3%	21.9%	22.2%	23.1%	23.8%	6.1%
市役所や公民館等の公共施設	12.3%	9.5%	16.5%	13.4%	12.9%	13.0%	13.5%	12.1%
下水道	8.0%	14.9%	17.0%	11.2%	10.4%	8.4%	8.5%	3.0%
記述なし	1.4%	1.5%	0.4%	2.2%	2.8%	4.8%	5.0%	54.5%

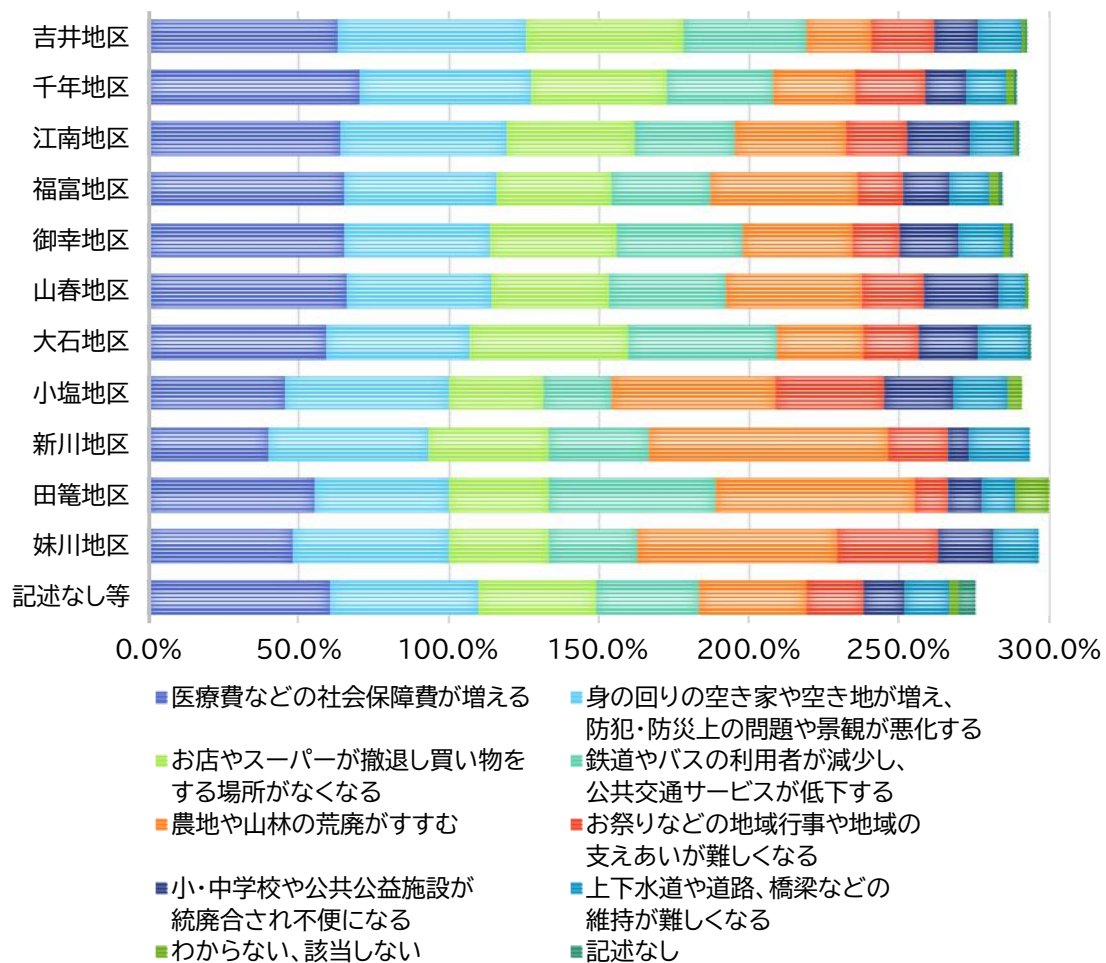
将来のまちづくりについて(地区別)

Q.うきは市の目指すべき将来イメージ(3 つまで)×地区別(アンケート問 1)



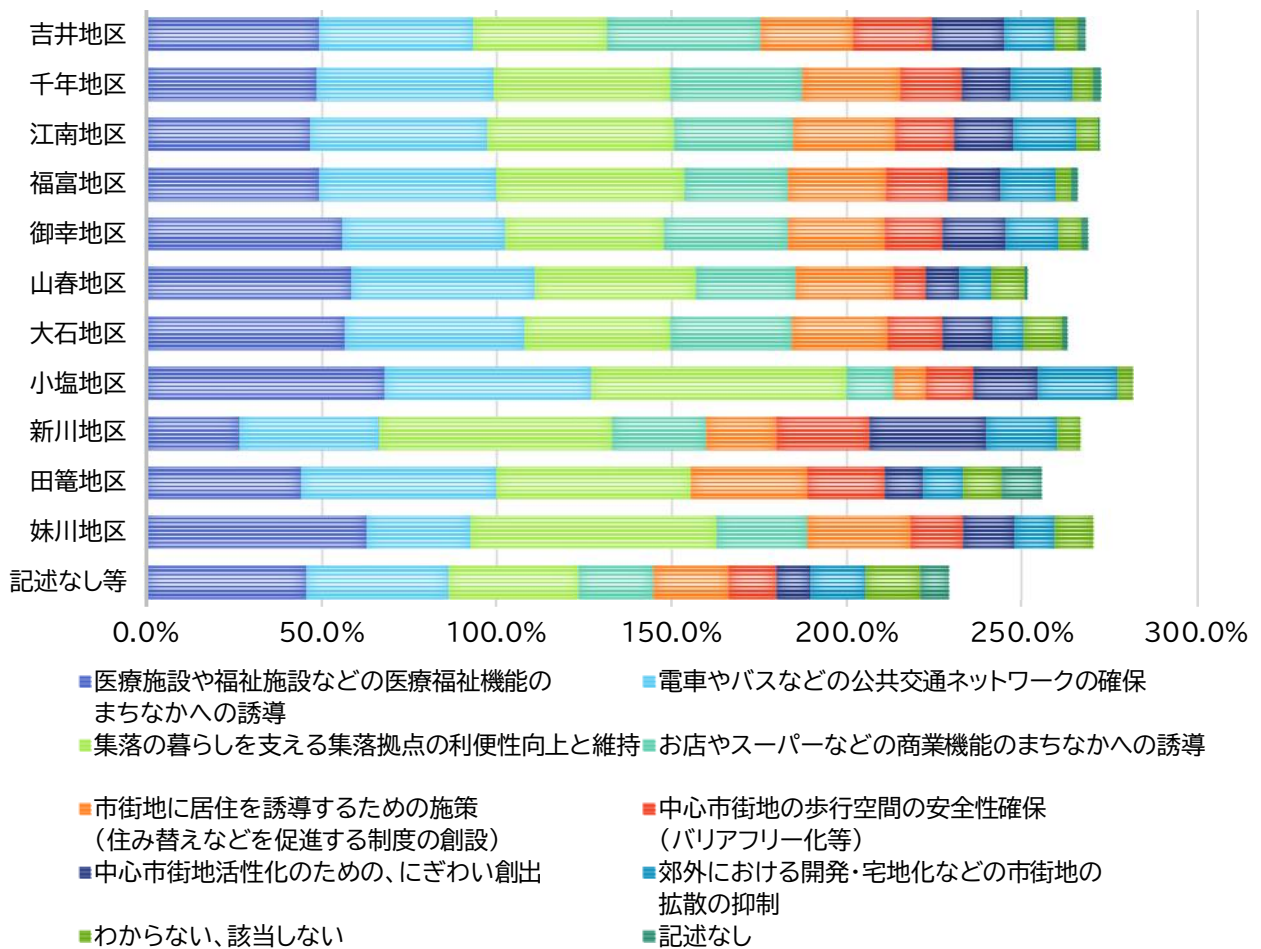
区分	吉井地区	千年地区	江南地区	福富地区	御幸地区	山春地区	大石地区	小塩地区	新川地区	田籠地区	妹川地区	記述なし等
災害に強く安心して暮らせるまち	71.6%	64.1%	55.9%	64.2%	63.2%	56.8%	62.2%	63.6%	66.7%	66.7%	59.3%	54.3%
買い物や通院などの生活が便利なまち	54.2%	54.9%	48.2%	50.0%	55.2%	50.8%	59.1%	77.3%	60.0%	55.6%	33.3%	55.7%
子育てや教育環境が充実したまち	32.8%	38.7%	36.4%	39.1%	40.6%	50.8%	34.6%	45.5%	40.0%	44.4%	25.9%	29.3%
水と緑にあふれた自然と調和したまち	28.7%	24.1%	29.7%	26.3%	27.0%	27.1%	34.6%	22.7%	26.7%	22.2%	25.9%	26.4%
フルーツなどの特産品を活かした農業が盛んなまち	21.2%	23.2%	28.7%	32.5%	26.3%	38.1%	28.3%	18.2%	26.7%	33.3%	44.4%	24.3%
あたたかいコミュニティのあるまち	18.3%	22.5%	20.5%	17.2%	19.7%	13.6%	21.3%	27.3%	26.7%	11.1%	3.7%	16.4%
魅力的なお店がある商業が盛んなまち	19.4%	18.4%	20.0%	15.3%	18.1%	15.3%	17.3%	9.1%	13.3%	33.3%	14.8%	14.3%
歴史や自然の景観が美しいまち	16.8%	15.6%	21.0%	16.1%	12.7%	11.9%	12.6%	9.1%	13.3%	22.2%	22.2%	15.7%
工業・産業が盛んな活気あるまち	12.5%	15.9%	14.4%	10.9%	11.7%	11.9%	9.4%	13.6%	13.3%	0.0%	14.8%	14.3%
エネルギーを効率的に使う環境にやさしいまち	9.0%	7.6%	6.7%	10.6%	6.3%	11.0%	9.4%	13.6%	6.7%	0.0%	18.5%	5.0%
文化・芸術・スポーツが盛んなまち	7.8%	7.0%	7.2%	6.9%	6.0%	5.1%	1.6%	0.0%	0.0%	0.0%	11.1%	6.4%
わからない、該当しない	0.3%	1.3%	1.5%	1.1%	2.9%	0.8%	0.8%	0.0%	0.0%	11.1%	7.4%	4.3%
記述なし	0.3%	1.0%	0.5%	1.5%	0.6%	0.0%	0.8%	0.0%	0.0%	0.0%	0.0%	6.4%

Q.人口減少・高齢化で予想される影響(3 つまで)×地区別(アンケート問 2)



区分	吉井地区	千年地区	江南地区	福富地区	御幸地区	山春地区	大石地区	小塩地区	新川地区	田竈地区	妹川地区	記述なし等
医療費などの社会保障費が増える	62.9%	70.2%	64.1%	65.3%	65.1%	66.1%	59.1%	45.5%	40.0%	55.6%	48.1%	60.7%
身の回りの空き家や空き地が増え、防犯・防災上の問題や景観が悪化する	62.9%	57.5%	55.4%	50.7%	48.6%	48.3%	48.0%	54.5%	53.3%	44.4%	51.9%	49.3%
お店やスーパーが撤退し買い物をする場所がなくなる	52.5%	45.1%	42.6%	38.3%	42.5%	39.0%	52.8%	31.8%	40.0%	33.3%	33.3%	39.3%
鉄道やバスの利用者が減少し、公共交通サービスが低下する	40.9%	35.2%	33.3%	32.8%	41.9%	39.0%	49.6%	22.7%	33.3%	55.6%	29.6%	34.3%
農地や山林の荒廃がすすむ	21.7%	27.3%	36.9%	49.3%	36.5%	45.8%	29.1%	54.5%	80.0%	66.7%	66.7%	35.7%
お祭りなどの地域行事や地域の支えあいが難しくなる	21.2%	23.8%	20.5%	15.3%	15.9%	20.3%	18.1%	36.4%	20.0%	11.1%	33.3%	19.3%
小・中学校や公共公益施設が統廃合され不便になる	14.5%	13.7%	21.0%	15.3%	19.7%	24.6%	19.7%	22.7%	6.7%	11.1%	18.5%	13.6%
上下水道や道路、橋梁などの維持が難しくなる	14.2%	13.0%	14.4%	13.1%	14.9%	9.3%	16.5%	18.2%	20.0%	11.1%	14.8%	15.0%
わからない、該当しない	1.4%	2.5%	1.0%	2.9%	1.9%	0.8%	0.0%	4.5%	0.0%	11.1%	0.0%	2.9%
記述なし	0.3%	1.0%	1.0%	1.5%	1.0%	0.0%	0.8%	0.0%	0.0%	0.0%	0.0%	5.7%

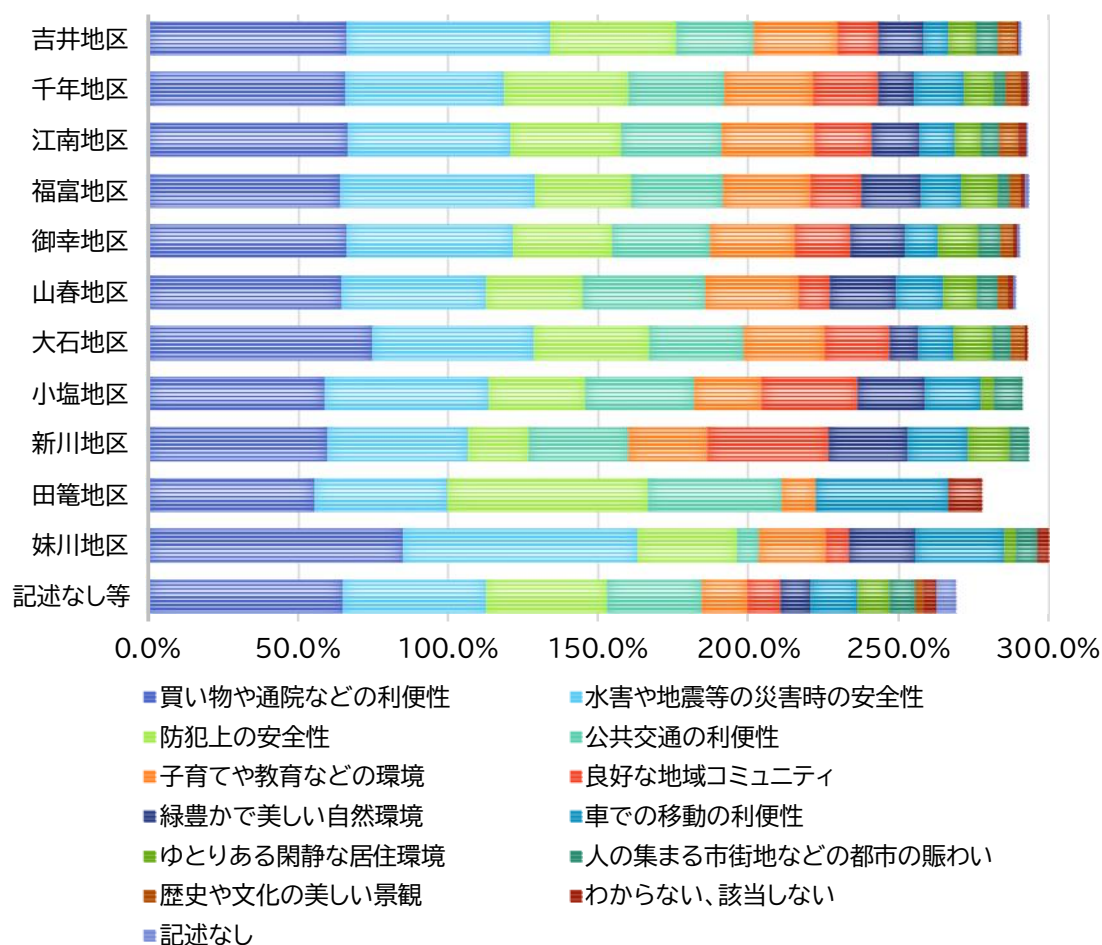
Q.優先的に取り組むべきもの(3 つまで)×地区別(アンケート問 3)



区分	吉井地区	千年地区	江南地区	福富地区	御幸地区	山春地区	大石地区	小塩地区	新川地区	田竈地区	妹川地区	記述なし等
医療施設や福祉施設などの医療福祉機能のまちなかへの誘導	49.6%	48.6%	46.7%	49.3%	55.9%	58.5%	56.7%	68.2%	26.7%	44.4%	63.0%	45.7%
電車やバスなどの公共交通ネットワークの確保	43.8%	50.5%	50.8%	50.7%	46.7%	52.5%	51.2%	59.1%	40.0%	55.6%	29.6%	40.7%
集落の暮らしを支える集落拠点の利便性向上と維持	38.3%	50.5%	53.3%	53.6%	45.4%	45.8%	41.7%	72.7%	66.7%	55.6%	70.4%	37.1%
お店やスーパーなどの商業機能のまちなかへの誘導	44.1%	37.8%	33.8%	29.6%	35.2%	28.8%	34.6%	13.6%	26.7%	0.0%	25.9%	21.4%
市街地に居住を誘導するための施策(住み替えなどを促進する制度の創設)	26.4%	28.3%	29.2%	28.1%	27.9%	28.0%	27.6%	9.1%	20.0%	33.3%	29.6%	21.4%
中心市街地の歩行空間の安全性確保(バリアフリー化等)	22.6%	17.5%	16.9%	17.5%	16.5%	9.3%	15.7%	13.6%	26.7%	22.2%	14.8%	13.6%
中心市街地活性化のための、にぎわい創出	20.6%	14.0%	16.9%	15.3%	17.8%	9.3%	14.2%	18.2%	33.3%	11.1%	14.8%	10.0%
郊外における開発・宅地化などの市街地の拡散の抑制	14.2%	17.5%	17.9%	15.7%	14.9%	9.3%	8.7%	22.7%	20.0%	11.1%	11.1%	15.7%
わからない、該当しない	6.4%	6.0%	6.2%	4.4%	6.7%	9.3%	11.0%	4.5%	6.7%	11.1%	11.1%	15.7%
記述なし	2.3%	1.9%	0.5%	1.8%	1.9%	0.8%	1.6%	0.0%	0.0%	11.1%	0.0%	7.9%

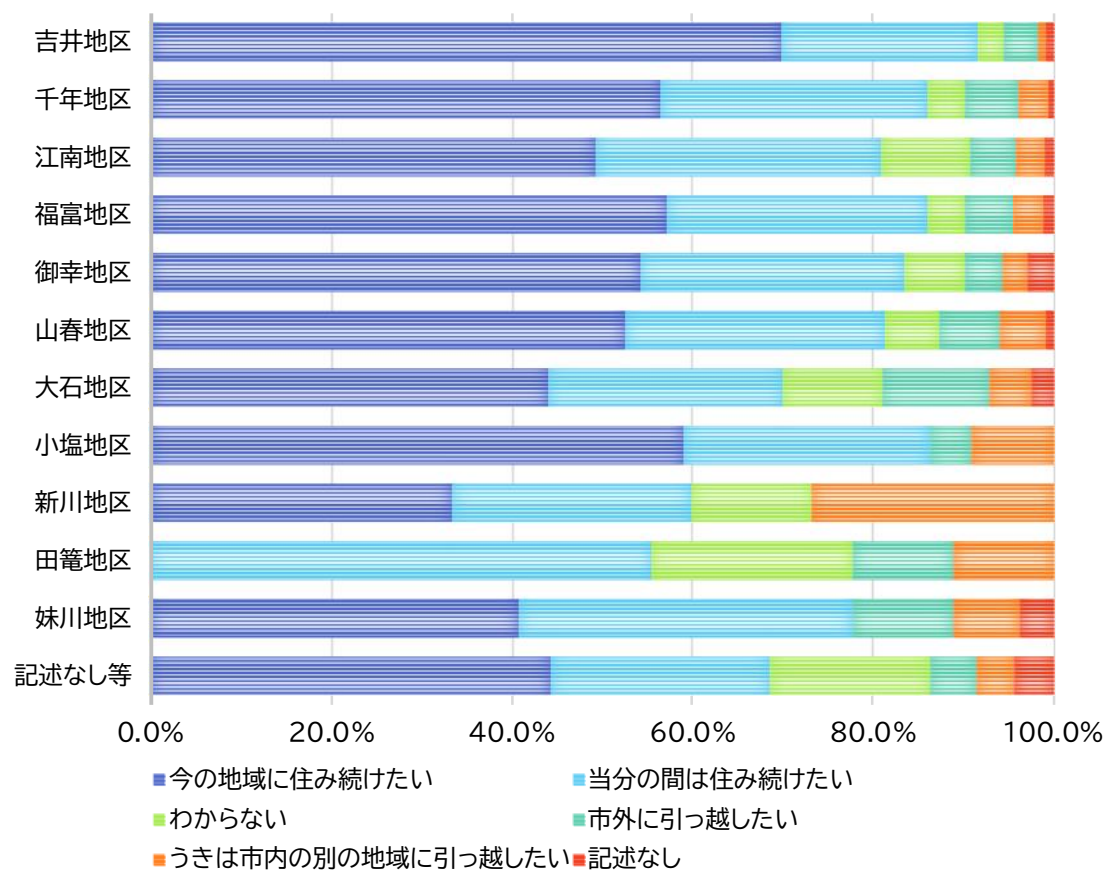
日常生活について(地区別)

Q.居住環境について、重要なもの(3 つまで)×地区別(アンケート問 4)



区分	吉井地区	千年地区	江南地区	福富地区	御幸地区	山春地区	大石地区	小塩地区	新川地区	田籠地区	妹川地区	記述なし等
買い物や通院などの利便性	66.4%	65.7%	66.7%	64.2%	66.0%	64.4%	74.8%	59.1%	60.0%	55.6%	85.2%	65.0%
水害や地震等の災害時の安全性	67.8%	53.0%	54.4%	64.6%	55.6%	48.3%	53.5%	54.5%	46.7%	44.4%	77.8%	47.9%
防犯上の安全性	41.7%	41.6%	36.4%	32.1%	33.0%	32.2%	38.6%	31.8%	20.0%	66.7%	33.3%	40.0%
公共交通の利便性	25.8%	31.7%	33.8%	30.7%	32.7%	40.7%	31.5%	36.4%	33.3%	44.4%	7.4%	31.4%
子育てや教育などの環境	28.1%	29.5%	30.8%	29.2%	28.3%	31.4%	26.8%	22.7%	26.7%	11.1%	22.2%	15.7%
良好な地域コミュニティ	13.3%	21.9%	19.0%	16.8%	18.4%	10.2%	22.0%	31.8%	40.0%	0.0%	7.4%	10.7%
緑豊かで美しい自然環境	15.4%	11.7%	15.9%	19.7%	18.4%	22.0%	9.4%	22.7%	26.7%	0.0%	22.2%	10.0%
車での移動の利便性	8.4%	16.5%	11.8%	13.9%	10.8%	16.1%	11.8%	18.2%	20.0%	44.4%	29.6%	15.7%
ゆとりある閑静な居住環境	9.0%	10.2%	8.7%	11.7%	13.3%	11.0%	12.6%	4.5%	13.3%	0.0%	3.7%	10.7%
人の集まる市街地などの都市の賑わい	7.2%	3.8%	6.2%	4.0%	7.3%	6.8%	6.3%	9.1%	6.7%	0.0%	7.4%	8.6%
歴史や文化の美しい景観	6.1%	4.8%	6.2%	4.0%	4.4%	3.4%	4.7%	0.0%	0.0%	0.0%	0.0%	2.9%
わからない、該当しない	0.6%	2.2%	2.6%	1.1%	1.0%	1.7%	0.8%	0.0%	0.0%	11.1%	3.7%	4.3%
記述なし	0.9%	0.6%	0.5%	1.1%	1.0%	0.8%	0.0%	0.0%	0.0%	0.0%	0.0%	6.4%

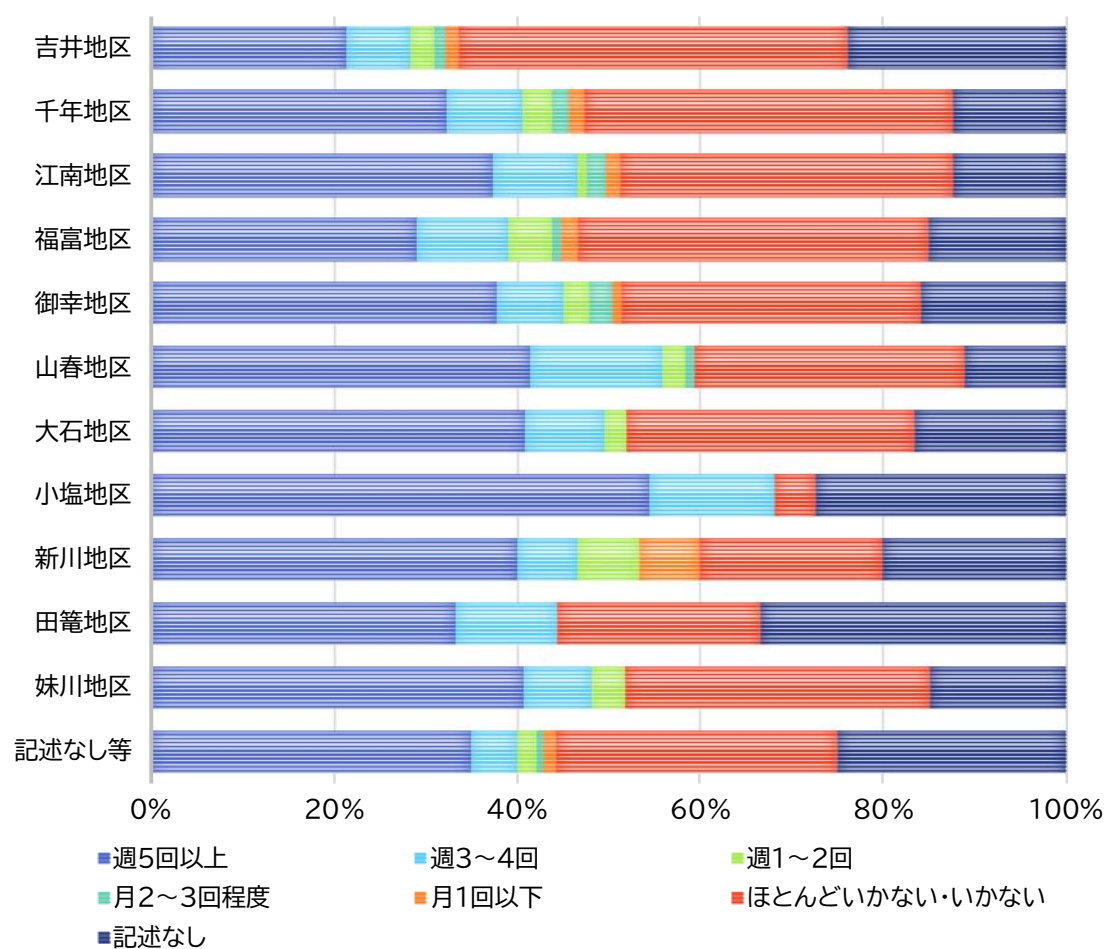
Q.お住まいの地域について、これからも住み続けたいか×地区別(アンケート問5)



区分	吉井地区	千年地区	江南地区	福富地区	御幸地区	山春地区	大石地区	小塩地区	新川地区	田籠地区	妹川地区	記述なし等
今の地域に住み続けたい	69.9%	56.5%	49.2%	57.3%	54.3%	52.5%	44.1%	59.1%	33.3%	0.0%	40.7%	44.3%
当分の間は住み続けたい	21.7%	29.5%	31.8%	28.8%	29.2%	28.8%	26.0%	27.3%	26.7%	55.6%	37.0%	24.3%
わからない	2.9%	4.1%	9.7%	4.0%	6.7%	5.9%	11.0%	0.0%	13.3%	22.2%	0.0%	17.9%
市外に引っ越したい	3.8%	6.0%	5.1%	5.5%	4.1%	6.8%	11.8%	4.5%	0.0%	11.1%	11.1%	5.0%
うきは市内の別の地域に引っ越したい	0.9%	3.2%	3.1%	3.3%	2.9%	5.1%	4.7%	9.1%	26.7%	11.1%	7.4%	4.3%
記述なし	0.9%	0.6%	1.0%	1.1%	2.9%	0.8%	2.4%	0.0%	0.0%	0.0%	3.7%	4.3%

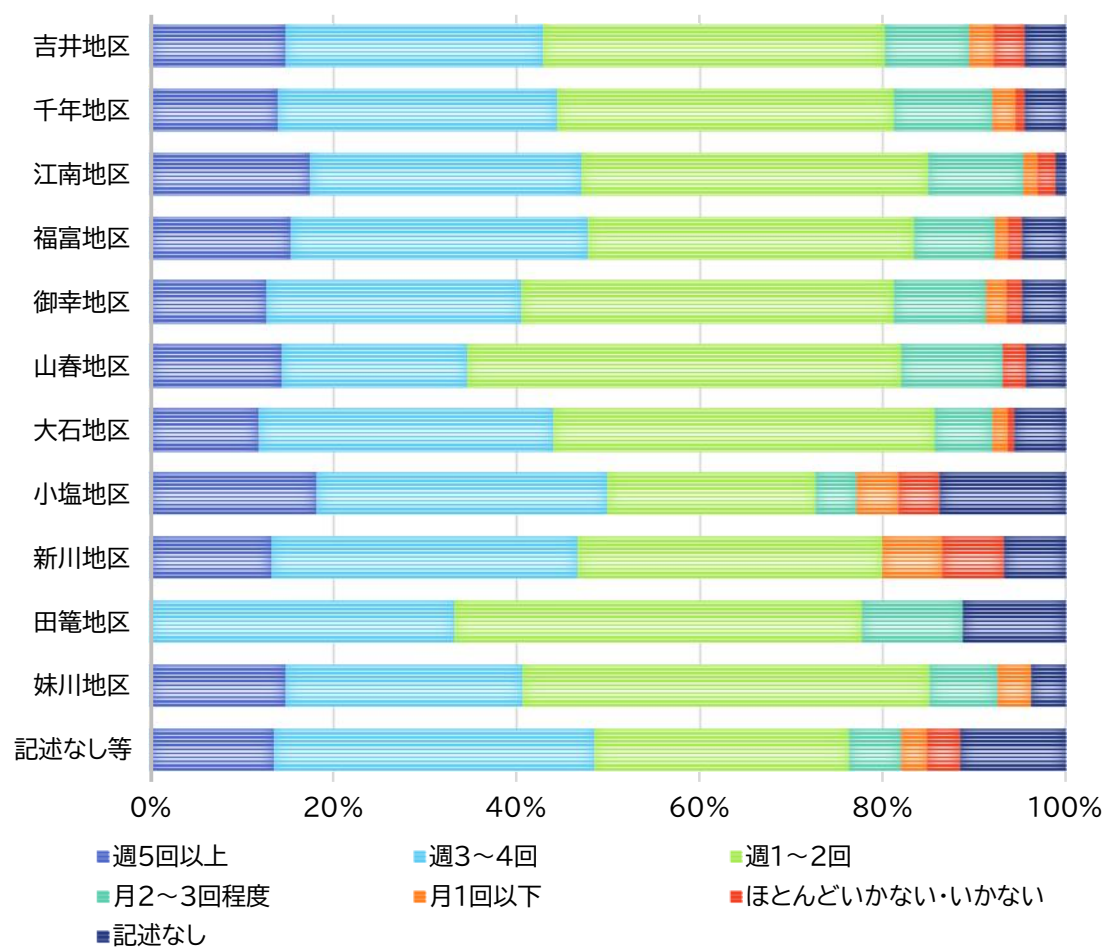
Q. 日常生活施設の利用頻度について×地区別(アンケート問 6)

【通勤通学】



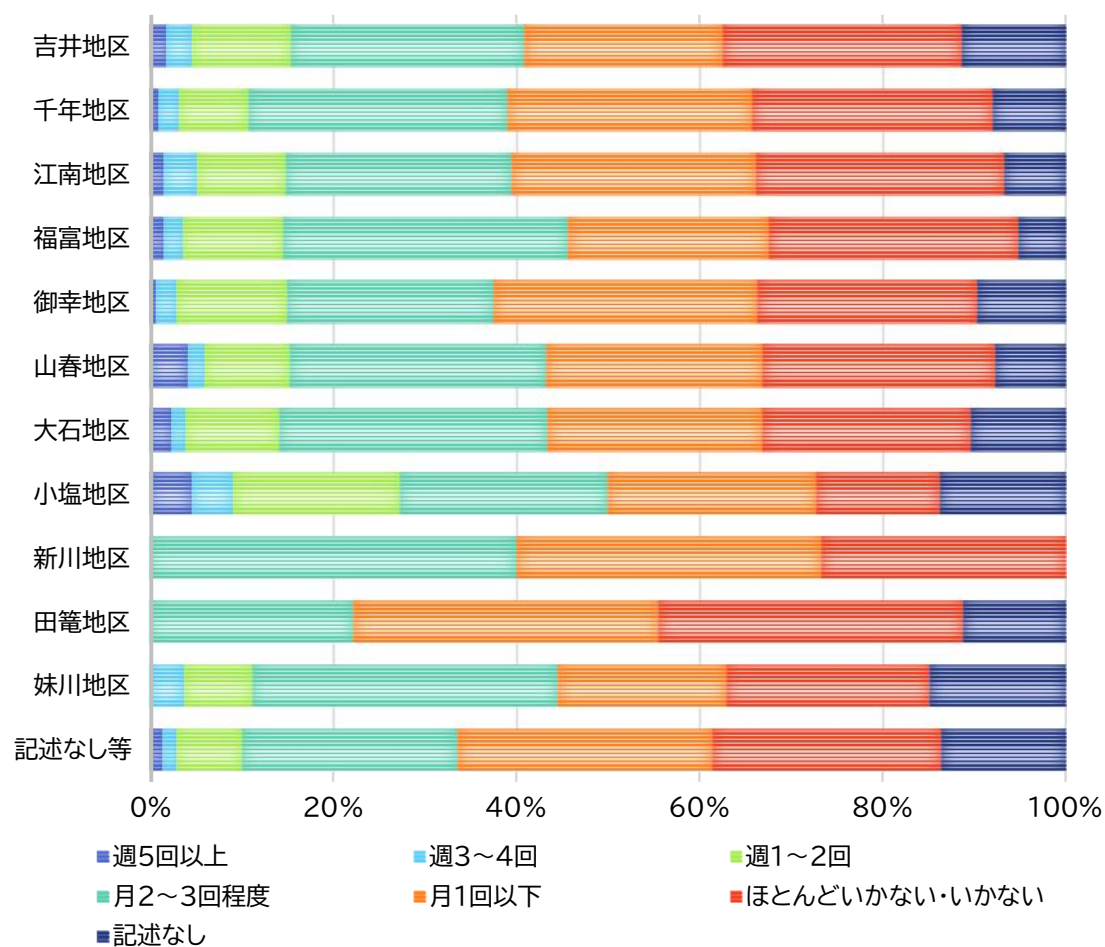
区分	吉井 地区	千年 地区	江南 地区	福富 地区	御幸 地区	山春 地区	大石 地区	小塩 地区	新川 地区	田籠 地区	妹川 地区	記述 なし等
週5回以上	21.4%	32.4%	37.4%	29.2%	37.8%	41.5%	40.9%	54.5%	40.0%	33.3%	40.7%	35.0%
週3~4回	7.0%	8.3%	9.2%	9.9%	7.3%	14.4%	8.7%	13.6%	6.7%	11.1%	7.4%	5.0%
週1~2回	2.6%	3.2%	1.0%	4.7%	2.9%	2.5%	2.4%	0.0%	6.7%	0.0%	3.7%	2.1%
月2~3回程度	1.2%	1.9%	2.1%	1.1%	2.5%	0.8%	0.0%	0.0%	0.0%	0.0%	0.0%	0.7%
月1回以下	1.4%	1.6%	1.5%	1.8%	1.0%	0.0%	0.0%	0.0%	6.7%	0.0%	0.0%	1.4%
ほとんどい かない・い かない	42.6%	40.3%	36.4%	38.3%	32.7%	29.7%	31.5%	4.5%	20.0%	22.2%	33.3%	30.7%
記述なし	23.8%	12.4%	12.3%	15.0%	15.9%	11.0%	16.5%	27.3%	20.0%	33.3%	14.8%	25.0%

【食料品や日用品の買い物】



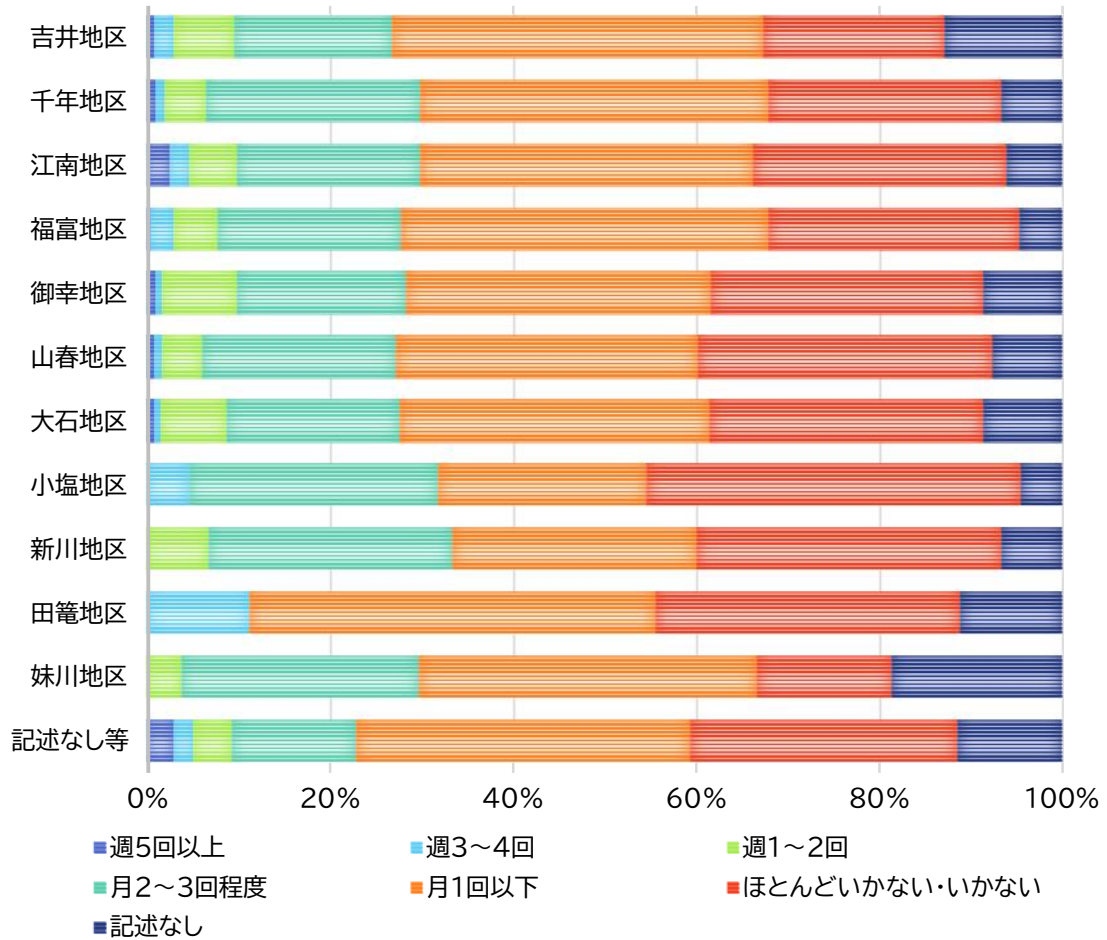
区分	吉井地区	千年地区	江南地区	福富地区	御幸地区	山春地区	大石地区	小塩地区	新川地区	田籠地区	妹川地区	記述なし等
週5回以上	14.8%	14.0%	17.4%	15.3%	12.7%	14.4%	11.8%	18.2%	13.3%	0.0%	14.8%	13.6%
週3～4回	28.1%	30.5%	29.7%	32.5%	27.9%	20.3%	32.3%	31.8%	33.3%	33.3%	25.9%	35.0%
週1～2回	37.4%	36.8%	37.9%	35.8%	40.6%	47.5%	41.7%	22.7%	33.3%	44.4%	44.4%	27.9%
月2～3回程度	9.3%	10.8%	10.3%	8.8%	10.2%	11.0%	6.3%	4.5%	0.0%	11.1%	7.4%	5.7%
月1回以下	2.6%	2.5%	1.5%	1.5%	2.2%	0.0%	1.6%	4.5%	6.7%	0.0%	3.7%	2.9%
ほとんどいかない・いかない	3.5%	1.0%	2.1%	1.5%	1.6%	2.5%	0.8%	4.5%	6.7%	0.0%	0.0%	3.6%
記述なし	4.3%	4.4%	1.0%	4.7%	4.8%	4.2%	5.5%	13.6%	6.7%	11.1%	3.7%	11.4%

【飲食店】



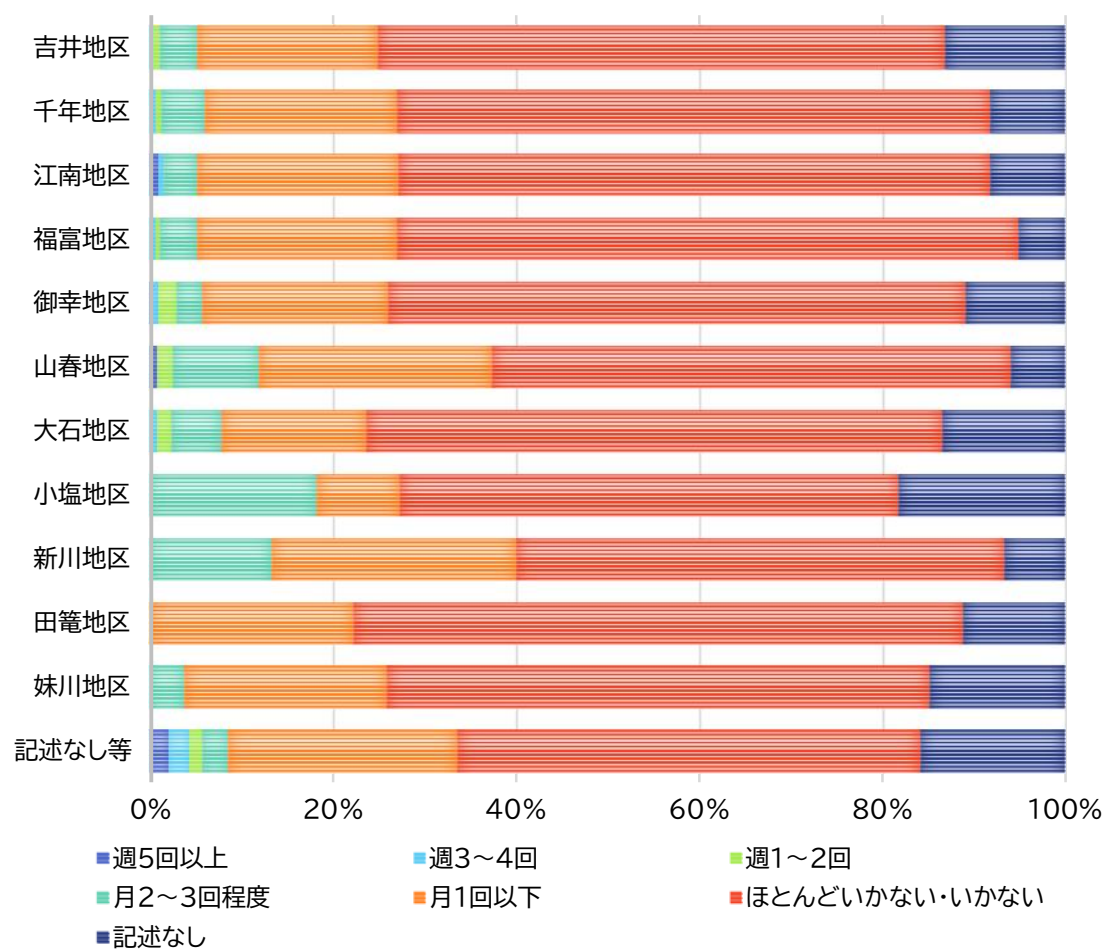
区分	吉井地区	千年地区	江南地区	福富地区	御幸地区	山春地区	大石地区	小塩地区	新川地区	田籠地区	妹川地区	記述なし等
週5回以上	1.7%	1.0%	1.5%	1.5%	0.6%	4.2%	2.4%	4.5%	0.0%	0.0%	0.0%	1.4%
週3~4回	2.9%	2.2%	3.6%	2.2%	2.2%	1.7%	1.6%	4.5%	0.0%	0.0%	3.7%	1.4%
週1~2回	10.7%	7.6%	9.7%	10.9%	12.1%	9.3%	10.2%	18.2%	0.0%	0.0%	7.4%	7.1%
月2~3回程度	25.5%	28.3%	24.6%	31.0%	22.5%	28.0%	29.1%	22.7%	40.0%	22.2%	33.3%	23.6%
月1回以下	21.7%	26.7%	26.7%	21.9%	28.9%	23.7%	23.6%	22.7%	33.3%	33.3%	18.5%	27.9%
ほとんどいかない・いかない	26.1%	26.3%	27.2%	27.4%	24.1%	25.4%	22.8%	13.6%	26.7%	33.3%	22.2%	25.0%
記述なし	11.3%	7.9%	6.7%	5.1%	9.5%	7.6%	10.2%	13.6%	0.0%	11.1%	14.8%	13.6%

【診療所】



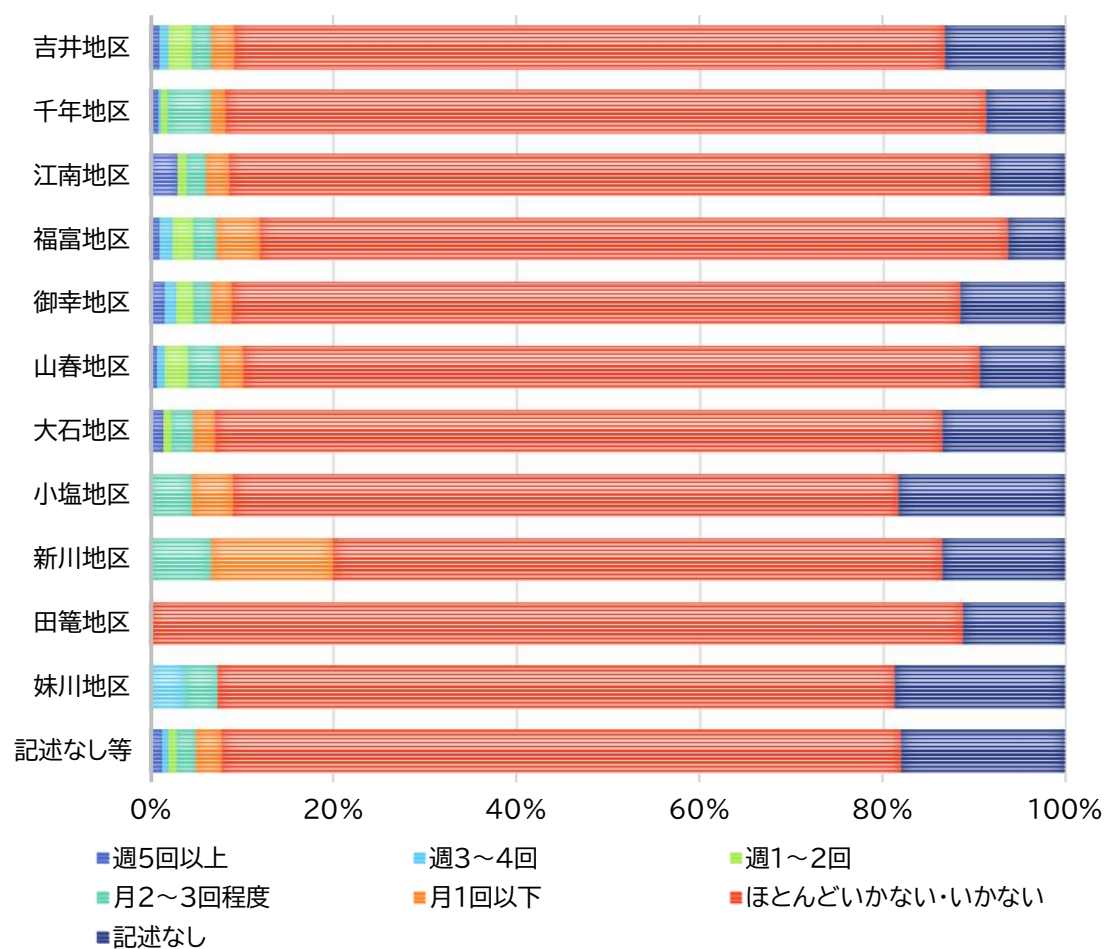
区分	吉井地区	千年地区	江南地区	福富地区	御幸地区	山春地区	大石地区	小塩地区	新川地区	田籠地区	妹川地区	記述なし等
週5回以上	0.9%	1.0%	2.6%	0.4%	1.0%	0.8%	0.8%	0.0%	0.0%	0.0%	0.0%	2.9%
週3～4回	2.0%	1.0%	2.1%	2.6%	0.6%	0.8%	0.8%	4.5%	0.0%	11.1%	0.0%	2.1%
週1～2回	6.7%	4.4%	5.1%	4.7%	8.3%	4.2%	7.1%	0.0%	6.7%	0.0%	3.7%	4.3%
月2～3回程度	17.1%	23.5%	20.0%	20.1%	18.4%	21.2%	18.9%	27.3%	26.7%	0.0%	25.9%	13.6%
月1回以下	40.6%	38.1%	36.4%	40.1%	33.3%	33.1%	33.9%	22.7%	26.7%	44.4%	37.0%	36.4%
ほとんどいかない・いかない	20.0%	25.4%	27.7%	27.4%	29.8%	32.2%	29.9%	40.9%	33.3%	33.3%	14.8%	29.3%
記述なし	12.8%	6.7%	6.2%	4.7%	8.6%	7.6%	8.7%	4.5%	6.7%	11.1%	18.5%	11.4%

【大規模な病院】



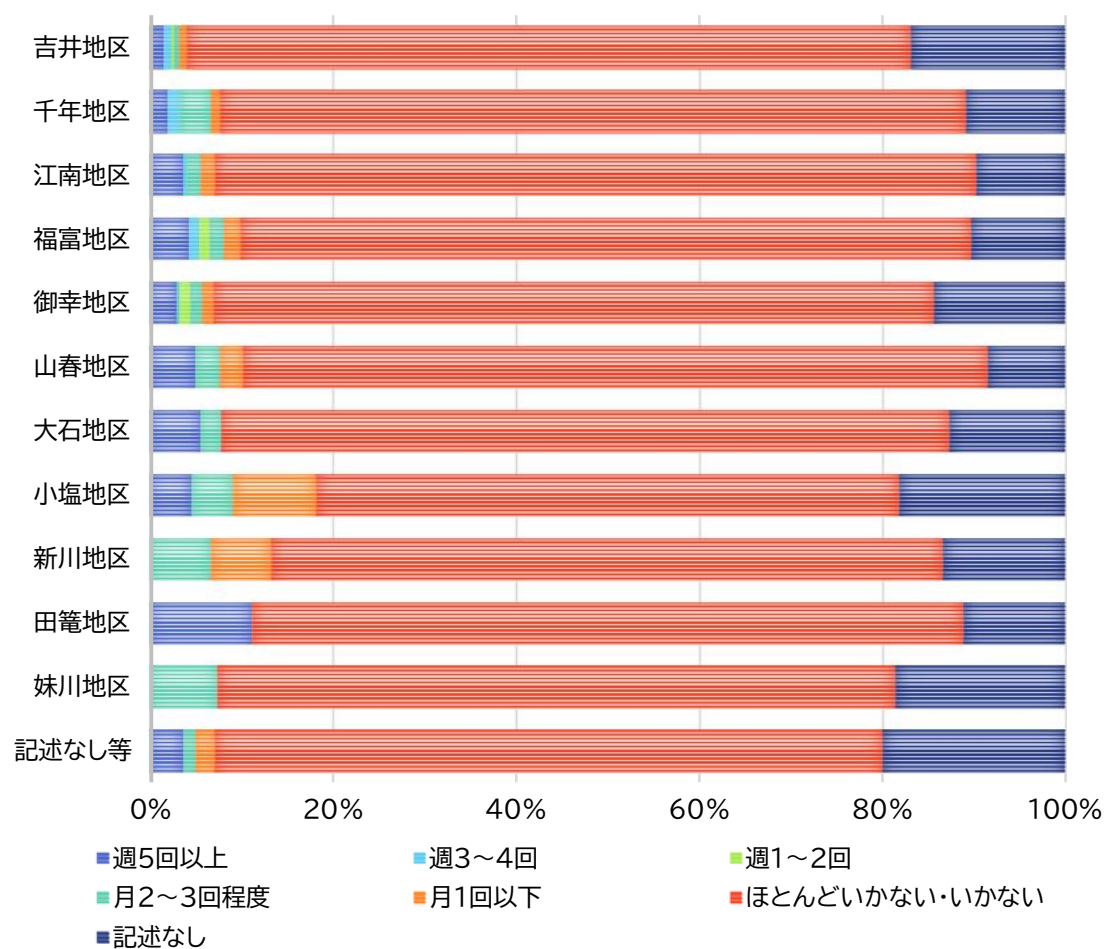
区分	吉井地区	千年地区	江南地区	福富地区	御幸地区	山春地区	大石地区	小塩地区	新川地区	田籠地区	妹川地区	記述なし等
週5回以上	0.0%	0.0%	1.0%	0.0%	0.3%	0.8%	0.0%	0.0%	0.0%	0.0%	0.0%	2.1%
週3～4回	0.3%	0.6%	0.5%	0.7%	0.6%	0.0%	0.8%	0.0%	0.0%	0.0%	0.0%	2.1%
週1～2回	0.9%	0.6%	0.0%	0.4%	1.9%	1.7%	1.6%	0.0%	0.0%	0.0%	0.0%	1.4%
月2～3回程度	4.1%	4.8%	3.6%	4.0%	2.9%	9.3%	5.5%	18.2%	13.3%	0.0%	3.7%	2.9%
月1回以下	19.7%	21.0%	22.1%	21.9%	20.3%	25.4%	15.7%	9.1%	26.7%	22.2%	22.2%	25.0%
ほとんどいかない・いかない	62.0%	64.8%	64.6%	67.9%	63.2%	56.8%	63.0%	54.5%	53.3%	66.7%	59.3%	50.7%
記述なし	13.0%	8.3%	8.2%	5.1%	10.8%	5.9%	13.4%	18.2%	6.7%	11.1%	14.8%	15.7%

【介護施設、福祉施設】



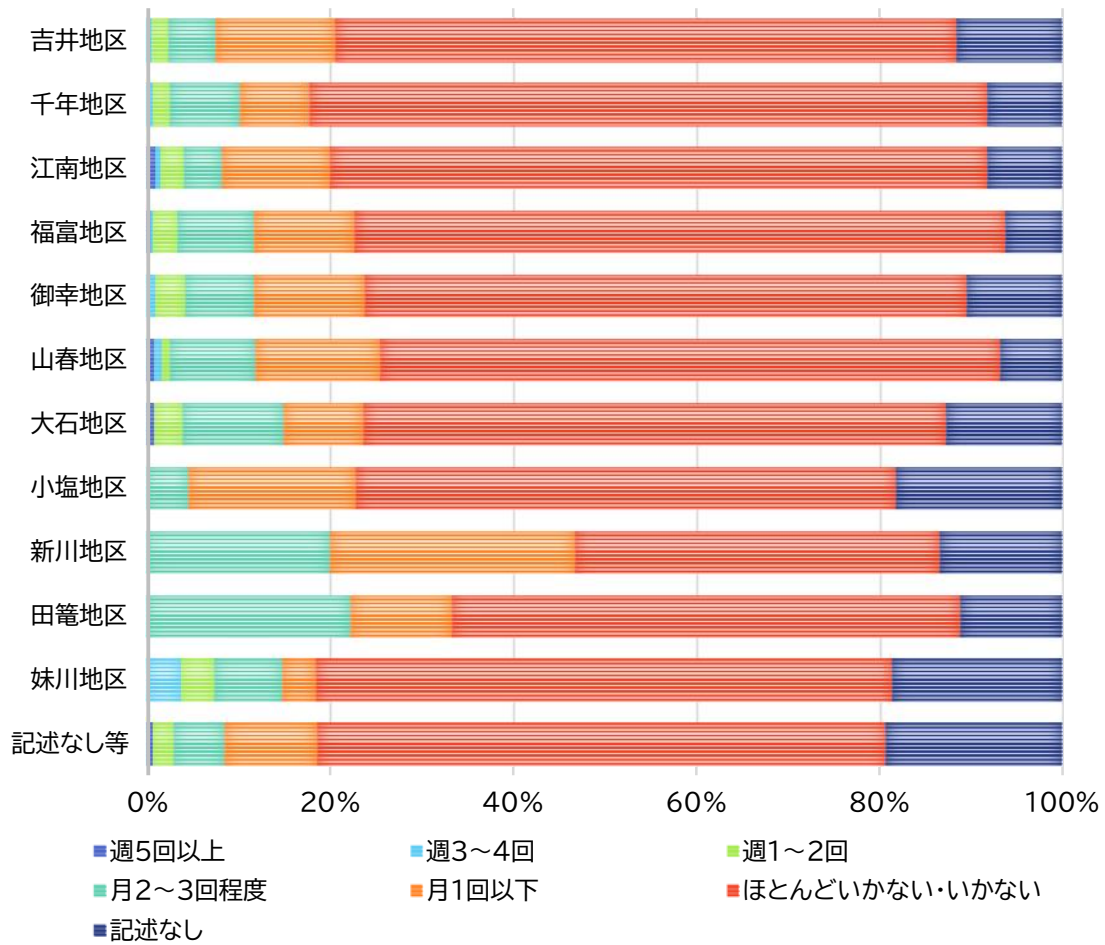
区分	吉井地区	千年地区	江南地区	福富地区	御幸地区	山春地区	大石地区	小塩地区	新川地区	田籠地区	妹川地区	記述なし等
週5回以上	1.2%	1.0%	3.1%	1.1%	1.6%	0.8%	1.6%	0.0%	0.0%	0.0%	0.0%	1.4%
週3～4回	0.9%	0.3%	0.0%	1.5%	1.3%	0.8%	0.0%	0.0%	0.0%	0.0%	3.7%	0.7%
週1～2回	2.6%	0.6%	1.0%	2.2%	1.9%	2.5%	0.8%	0.0%	0.0%	0.0%	0.0%	0.7%
月2～3回程度	2.0%	4.8%	2.1%	2.6%	1.9%	3.4%	2.4%	4.5%	6.7%	0.0%	3.7%	2.1%
月1回以下	2.6%	1.6%	2.6%	4.7%	2.2%	2.5%	2.4%	4.5%	13.3%	0.0%	0.0%	2.9%
ほとんどいかない・いかない	77.7%	83.2%	83.1%	81.8%	79.7%	80.5%	79.5%	72.7%	66.7%	88.9%	74.1%	74.3%
記述なし	13.0%	8.6%	8.2%	6.2%	11.4%	9.3%	13.4%	18.2%	13.3%	11.1%	18.5%	17.9%

【保育園や幼稚園】



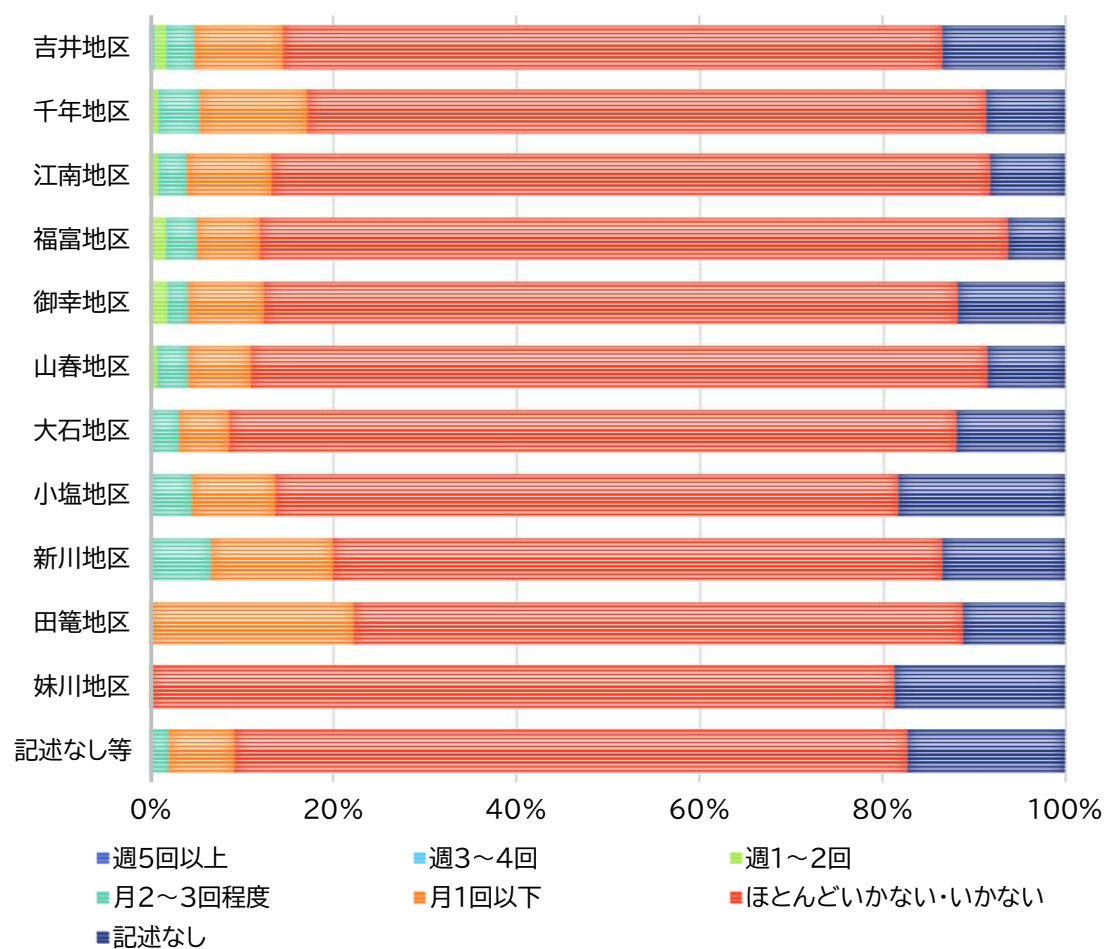
区分	吉井地区	千年地区	江南地区	福富地区	御幸地区	山春地区	大石地区	小塩地区	新川地区	田籠地区	妹川地区	記述なし等
週5回以上	1.4%	1.9%	3.6%	4.4%	2.9%	5.1%	5.5%	4.5%	0.0%	11.1%	0.0%	3.6%
週3～4回	0.9%	1.3%	0.5%	1.1%	0.3%	0.0%	0.0%	0.0%	0.0%	0.0%	0.0%	0.0%
週1～2回	0.3%	0.0%	0.0%	1.1%	1.3%	0.0%	0.0%	0.0%	0.0%	0.0%	0.0%	0.0%
月2～3回程度	0.6%	3.5%	1.5%	1.5%	1.3%	2.5%	2.4%	4.5%	6.7%	0.0%	7.4%	1.4%
月1回以下	0.9%	1.0%	1.5%	1.8%	1.3%	2.5%	0.0%	9.1%	6.7%	0.0%	0.0%	2.1%
ほとんどいかない・いかない	79.1%	81.6%	83.1%	79.9%	78.7%	81.4%	79.5%	63.6%	73.3%	77.8%	74.1%	72.9%
記述なし	16.8%	10.8%	9.7%	10.2%	14.3%	8.5%	12.6%	18.2%	13.3%	11.1%	18.5%	20.0%

【図書館】



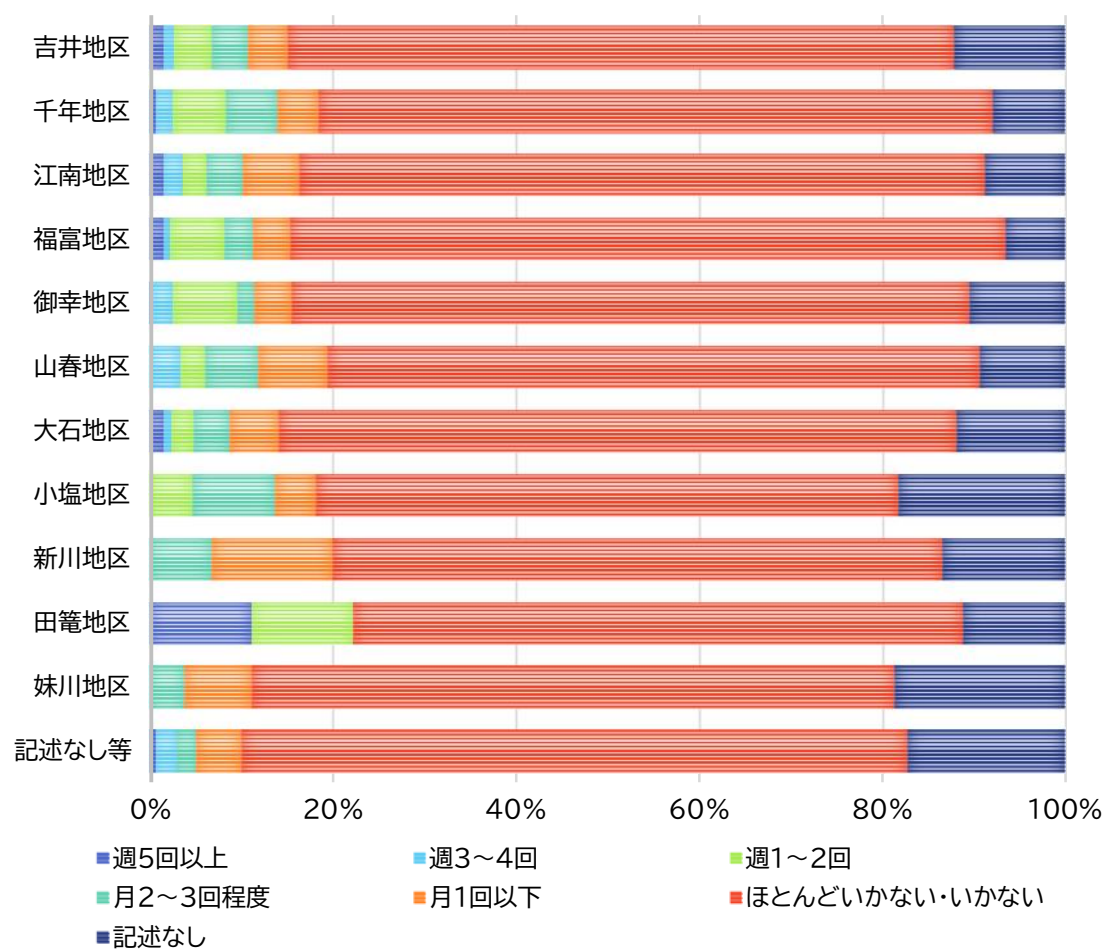
区分	吉井 地区	千年 地区	江南 地区	福富 地区	御幸 地区	山春 地区	大石 地区	小塩 地区	新川 地区	田籠 地区	妹川 地区	記述 なし等
週5回以上	0.0%	0.0%	1.0%	0.4%	0.0%	0.8%	0.8%	0.0%	0.0%	0.0%	0.0%	0.7%
週3~4回	0.6%	0.6%	0.5%	0.4%	1.0%	0.8%	0.0%	0.0%	0.0%	0.0%	3.7%	0.0%
週1~2回	1.7%	1.9%	2.6%	2.6%	3.2%	0.8%	3.1%	0.0%	0.0%	0.0%	3.7%	2.1%
月2~3回程度	5.2%	7.6%	4.1%	8.4%	7.6%	9.3%	11.0%	4.5%	20.0%	22.2%	7.4%	5.7%
月1回以下	13.0%	7.6%	11.8%	10.9%	12.1%	13.6%	8.7%	18.2%	26.7%	11.1%	3.7%	10.0%
ほとんどいかない・いかない	67.8%	74.0%	71.8%	71.2%	65.7%	67.8%	63.8%	59.1%	40.0%	55.6%	63.0%	62.1%
記述なし	11.6%	8.3%	8.2%	6.2%	10.5%	6.8%	12.6%	18.2%	13.3%	11.1%	18.5%	19.3%

【文化ホール】



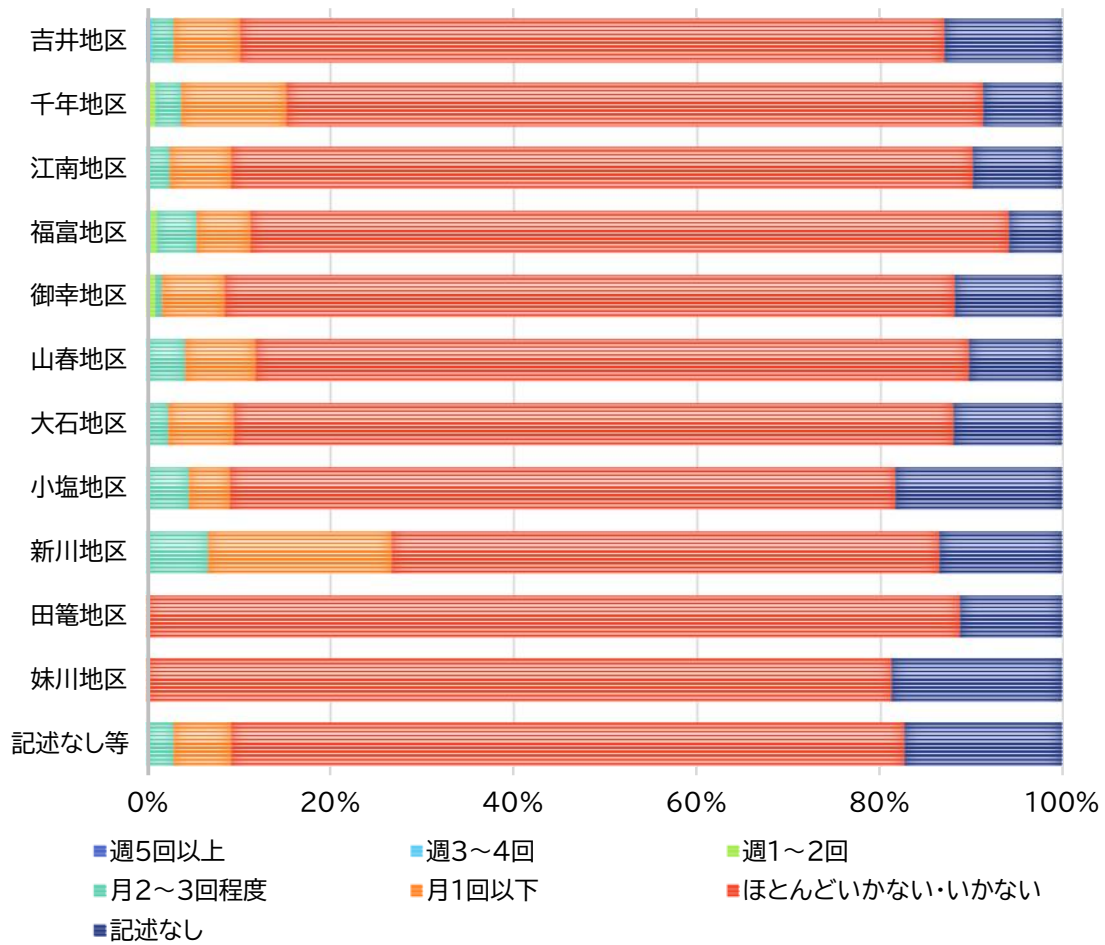
区分	吉井 地区	千年 地区	江南 地区	福富 地区	御幸 地区	山春 地区	大石 地区	小塩 地区	新川 地区	田籠 地区	妹川 地区	記述 なし等
週5回以上	0.0%	0.0%	0.0%	0.0%	0.0%	0.0%	0.0%	0.0%	0.0%	0.0%	0.0%	0.0%
週3～4回	0.6%	0.0%	0.0%	0.0%	0.0%	0.0%	0.0%	0.0%	0.0%	0.0%	0.0%	0.0%
週1～2回	1.2%	1.0%	1.0%	1.8%	1.9%	0.8%	0.0%	0.0%	0.0%	0.0%	0.0%	0.0%
月2～3回程度	3.2%	4.4%	3.1%	3.3%	2.2%	3.4%	3.1%	4.5%	6.7%	0.0%	0.0%	2.1%
月1回以下	9.6%	11.7%	9.2%	6.9%	8.3%	6.8%	5.5%	9.1%	13.3%	22.2%	0.0%	7.1%
ほとんどい かない・い かない	72.2%	74.3%	78.5%	81.8%	75.9%	80.5%	79.5%	68.2%	66.7%	66.7%	81.5%	73.6%
記述なし	13.3%	8.6%	8.2%	6.2%	11.7%	8.5%	11.8%	18.2%	13.3%	11.1%	18.5%	17.1%

【スポーツ施設】



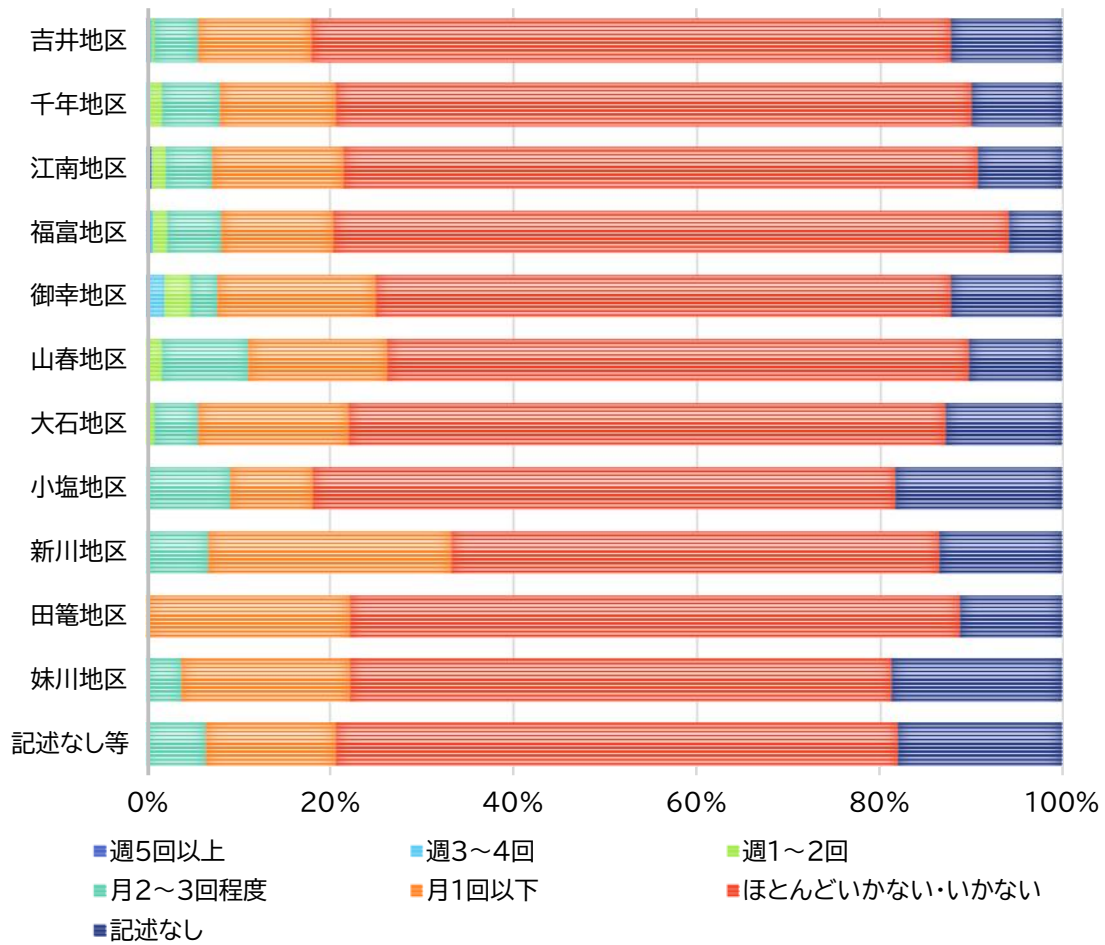
区分	吉井地区	千年地区	江南地区	福富地区	御幸地区	山春地区	大石地区	小塩地区	新川地区	田籠地区	妹川地区	記述なし等
週5回以上	1.4%	0.6%	1.5%	1.5%	0.3%	0.0%	1.6%	0.0%	0.0%	11.1%	0.0%	0.7%
週3～4回	1.2%	1.9%	2.1%	0.7%	2.2%	3.4%	0.8%	0.0%	0.0%	0.0%	0.0%	2.1%
週1～2回	4.1%	5.7%	2.6%	5.8%	7.0%	2.5%	2.4%	4.5%	0.0%	11.1%	0.0%	0.0%
月2～3回程度	4.1%	5.7%	4.1%	3.3%	1.9%	5.9%	3.9%	9.1%	6.7%	0.0%	3.7%	2.1%
月1回以下	4.3%	4.4%	6.2%	4.0%	4.1%	7.6%	5.5%	4.5%	13.3%	0.0%	7.4%	5.0%
ほとんどいかない・いかない	72.8%	73.7%	74.9%	78.1%	74.0%	71.2%	74.0%	63.6%	66.7%	66.7%	70.4%	72.9%
記述なし	12.2%	7.9%	8.7%	6.6%	10.5%	9.3%	11.8%	18.2%	13.3%	11.1%	18.5%	17.1%

【美術館や博物館】



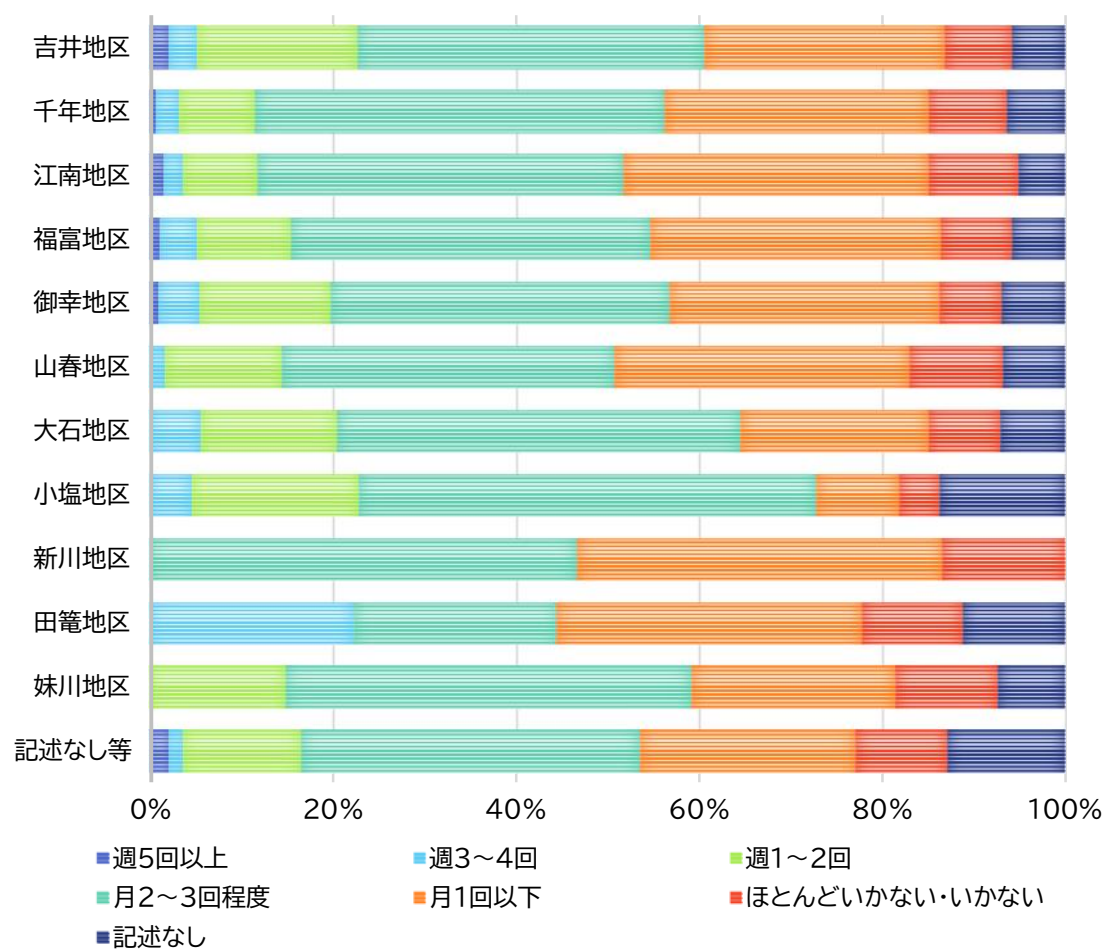
区分	吉井地区	千年地区	江南地区	福富地区	御幸地区	山春地区	大石地区	小塩地区	新川地区	田籠地区	妹川地区	記述なし等
週5回以上	0.3%	0.0%	0.0%	0.0%	0.0%	0.0%	0.0%	0.0%	0.0%	0.0%	0.0%	0.0%
週3~4回	0.3%	0.0%	0.0%	0.4%	0.0%	0.0%	0.0%	0.0%	0.0%	0.0%	0.0%	0.0%
週1~2回	0.0%	1.0%	0.0%	0.7%	1.0%	0.0%	0.0%	0.0%	0.0%	0.0%	0.0%	0.0%
月2~3回程度	2.3%	2.9%	2.6%	4.4%	0.6%	4.2%	2.4%	4.5%	6.7%	0.0%	0.0%	2.9%
月1回以下	7.2%	11.4%	6.7%	5.8%	7.0%	7.6%	7.1%	4.5%	20.0%	0.0%	0.0%	6.4%
ほとんどいかない・いかない	77.1%	76.2%	81.0%	82.8%	79.7%	78.0%	78.7%	72.7%	60.0%	88.9%	81.5%	73.6%
記述なし	12.8%	8.6%	9.7%	5.8%	11.7%	10.2%	11.8%	18.2%	13.3%	11.1%	18.5%	17.1%

【映画館やボーリング場などの娯楽施設】



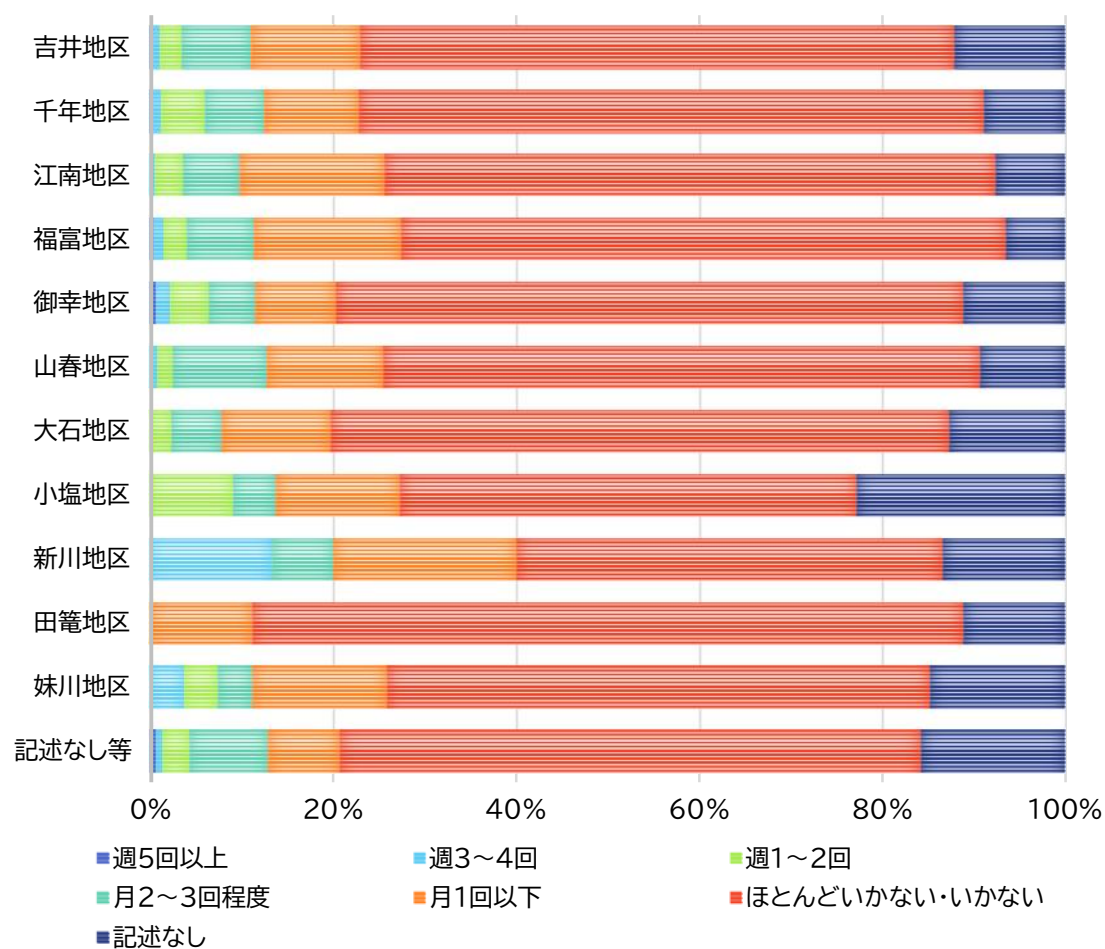
区分	吉井 地区	千年 地区	江南 地区	福富 地区	御幸 地区	山春 地区	大石 地区	小塩 地区	新川 地区	田籠 地区	妹川 地区	記述 なし等
週5回以上	0.3%	0.0%	0.5%	0.4%	0.3%	0.0%	0.0%	0.0%	0.0%	0.0%	0.0%	0.0%
週3～4回	0.3%	0.3%	0.0%	0.4%	1.6%	0.0%	0.0%	0.0%	0.0%	0.0%	0.0%	0.0%
週1～2回	0.3%	1.3%	1.5%	1.5%	2.9%	1.7%	0.8%	0.0%	0.0%	0.0%	0.0%	0.0%
月2～3回程度	4.6%	6.3%	5.1%	5.8%	2.9%	9.3%	4.7%	9.1%	6.7%	0.0%	3.7%	6.4%
月1回以下	12.5%	12.7%	14.4%	12.4%	17.5%	15.3%	16.5%	9.1%	26.7%	22.2%	18.5%	14.3%
ほとんどいかない・いかない	69.9%	69.5%	69.2%	73.7%	62.9%	63.6%	65.4%	63.6%	53.3%	66.7%	59.3%	61.4%
記述なし	12.2%	9.8%	9.2%	5.8%	12.1%	10.2%	12.6%	18.2%	13.3%	11.1%	18.5%	17.9%

【銀行や郵便局】



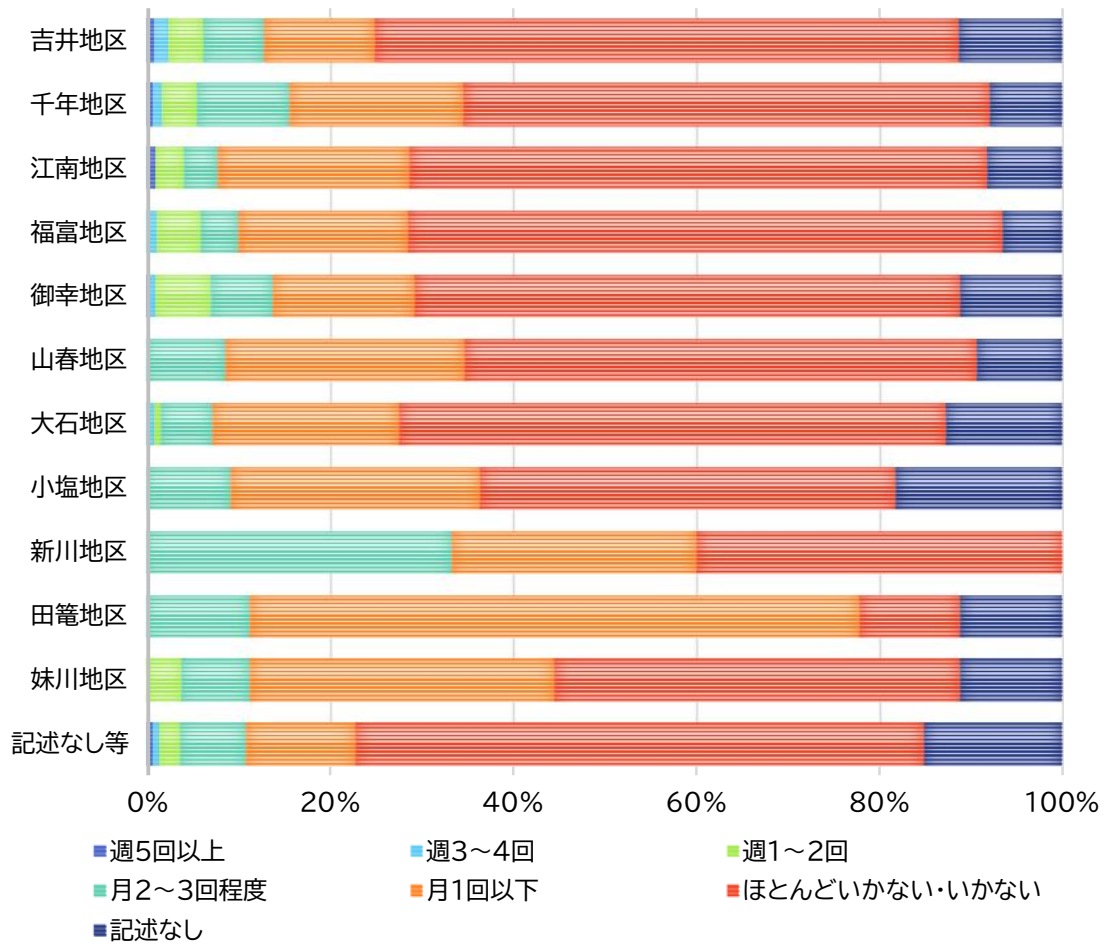
区分	吉井 地区	千年 地区	江南 地区	福富 地区	御幸 地区	山春 地区	大石 地区	小塩 地区	新川 地区	田籠 地区	妹川 地区	記述 なし等
週5回以上	2.0%	0.6%	1.5%	1.1%	1.0%	0.0%	0.0%	0.0%	0.0%	0.0%	0.0%	2.1%
週3~4回	3.2%	2.5%	2.1%	4.0%	4.4%	1.7%	5.5%	4.5%	0.0%	22.2%	0.0%	1.4%
週1~2回	17.4%	8.3%	8.2%	10.2%	14.3%	12.7%	15.0%	18.2%	0.0%	0.0%	14.8%	12.9%
月2~3回程度	38.0%	44.8%	40.0%	39.4%	37.1%	36.4%	44.1%	50.0%	46.7%	22.2%	44.4%	37.1%
月1回以下	26.4%	28.9%	33.3%	31.8%	29.5%	32.2%	20.5%	9.1%	40.0%	33.3%	22.2%	23.6%
ほとんどい かない・い かない	7.2%	8.6%	9.7%	7.7%	6.7%	10.2%	7.9%	4.5%	13.3%	11.1%	11.1%	10.0%
記述なし	5.8%	6.3%	5.1%	5.8%	7.0%	6.8%	7.1%	13.6%	0.0%	11.1%	7.4%	12.9%

【公園】



区分	吉井地区	千年地区	江南地区	福富地区	御幸地区	山春地区	大石地区	小塩地区	新川地区	田籠地区	妹川地区	記述なし等
週5回以上	0.3%	0.3%	0.0%	0.4%	0.6%	0.0%	0.0%	0.0%	0.0%	0.0%	0.0%	0.7%
週3～4回	0.9%	1.0%	0.5%	1.1%	1.6%	0.8%	0.0%	0.0%	13.3%	0.0%	3.7%	0.7%
週1～2回	2.3%	4.8%	3.1%	2.6%	4.1%	1.7%	2.4%	9.1%	0.0%	0.0%	3.7%	2.9%
月2～3回程度	7.5%	6.3%	6.2%	7.3%	5.1%	10.2%	5.5%	4.5%	6.7%	0.0%	3.7%	8.6%
月1回以下	11.9%	10.5%	15.9%	16.1%	8.9%	12.7%	11.8%	13.6%	20.0%	11.1%	14.8%	7.9%
ほとんどいかない・いかない	64.9%	68.3%	66.7%	66.1%	68.6%	65.3%	67.7%	50.0%	46.7%	77.8%	59.3%	63.6%
記述なし	12.2%	8.9%	7.7%	6.6%	11.1%	9.3%	12.6%	22.7%	13.3%	11.1%	14.8%	15.7%

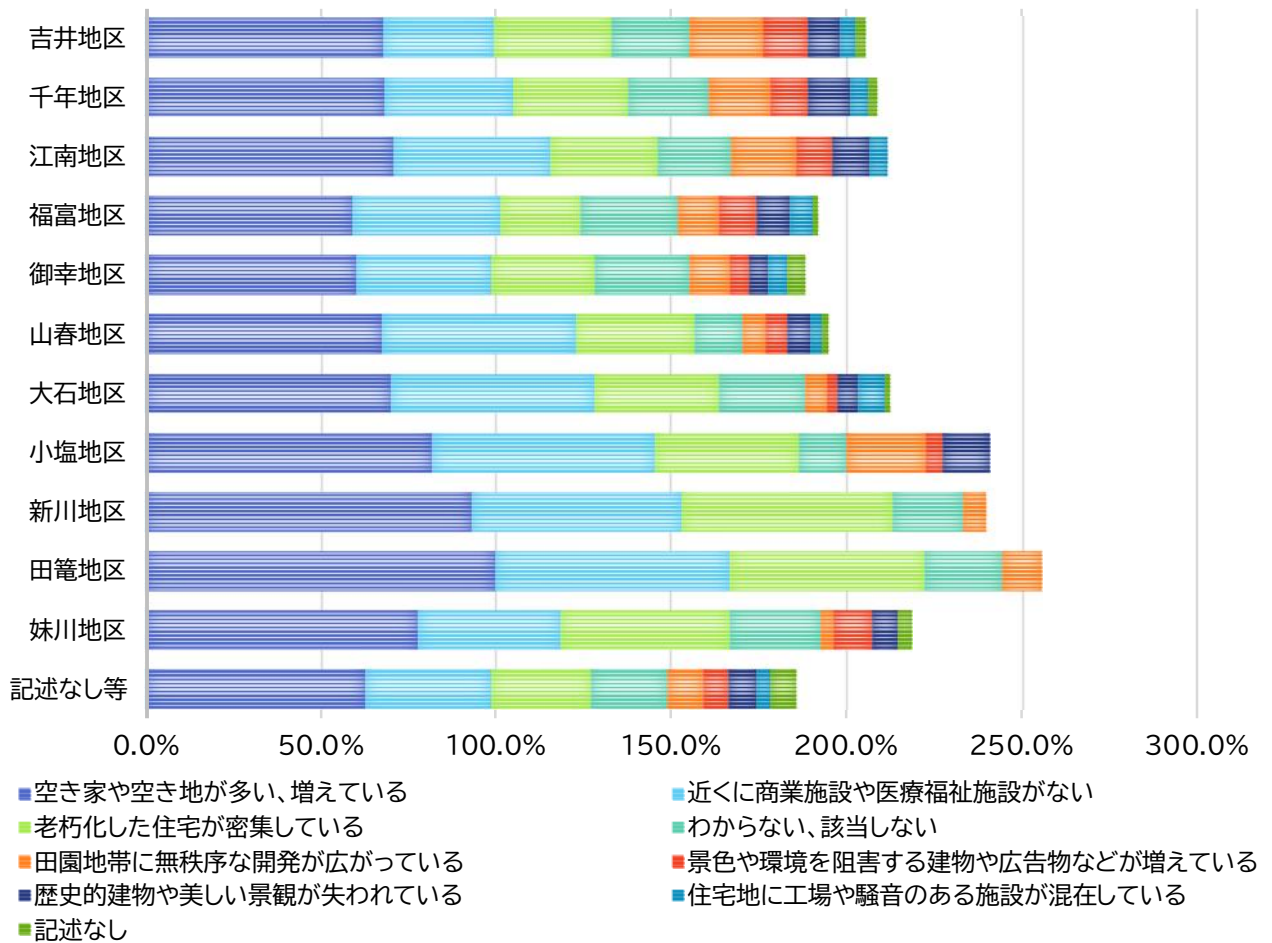
【コミュニティセンター、公民館】



区分	吉井地区	千年地区	江南地区	福富地区	御幸地区	山春地区	大石地区	小塩地区	新川地区	田籠地区	妹川地区	記述なし等
週5回以上	0.9%	0.6%	1.0%	0.0%	0.3%	0.0%	0.0%	0.0%	0.0%	0.0%	0.0%	0.7%
週3～4回	1.4%	1.0%	0.0%	1.1%	0.6%	0.0%	0.8%	0.0%	0.0%	0.0%	0.0%	0.7%
週1～2回	3.8%	3.8%	3.1%	4.7%	6.0%	0.0%	0.8%	0.0%	0.0%	0.0%	3.7%	2.1%
月2～3回程度	6.7%	10.2%	3.6%	4.0%	6.7%	8.5%	5.5%	9.1%	33.3%	11.1%	7.4%	7.1%
月1回以下	12.2%	19.0%	21.0%	18.6%	15.6%	26.3%	20.5%	27.3%	26.7%	66.7%	33.3%	12.1%
ほとんどいかない・いかない	63.8%	57.5%	63.1%	65.0%	59.7%	55.9%	59.8%	45.5%	40.0%	11.1%	44.4%	62.1%
記述なし	11.3%	7.9%	8.2%	6.6%	11.1%	9.3%	12.6%	18.2%	0.0%	11.1%	11.1%	15.0%

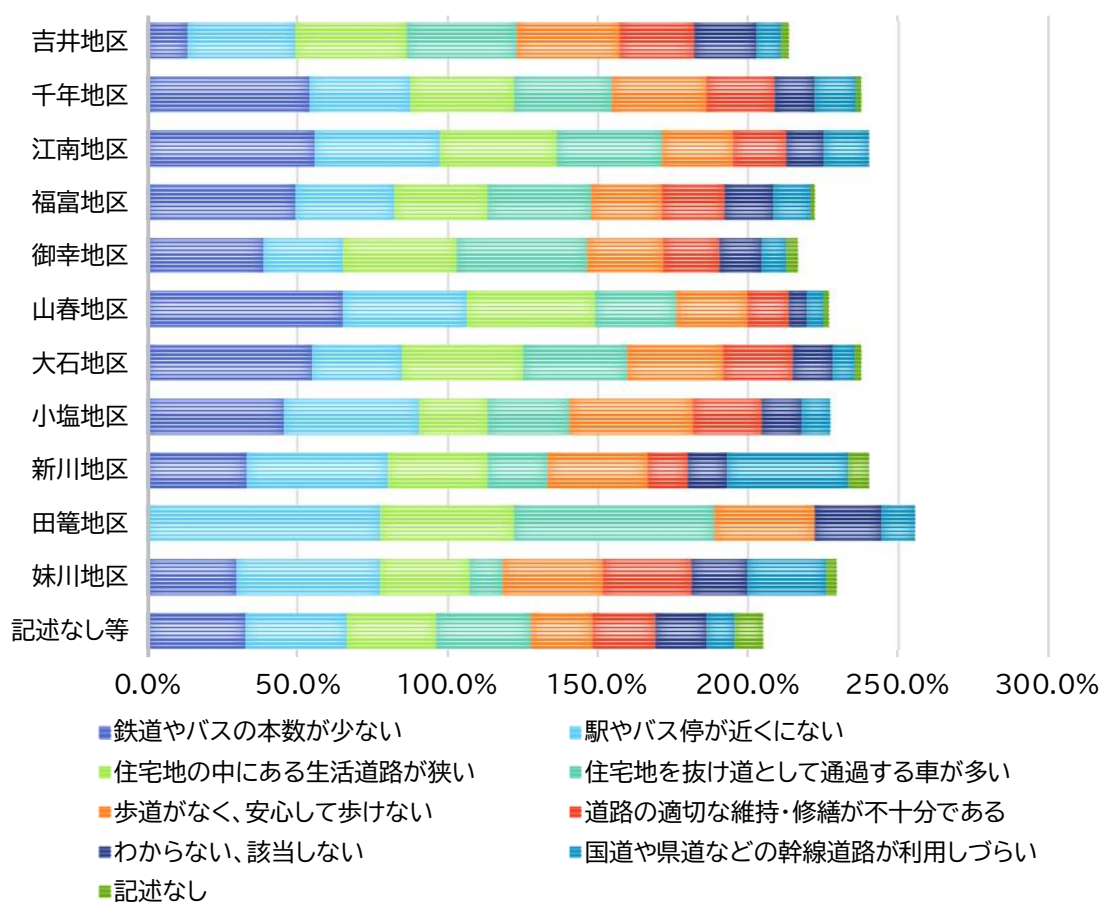
まちづくりの課題について(地区別)

Q.土地利用・建物の課題(3 つまで)×地区別(アンケート問 7)



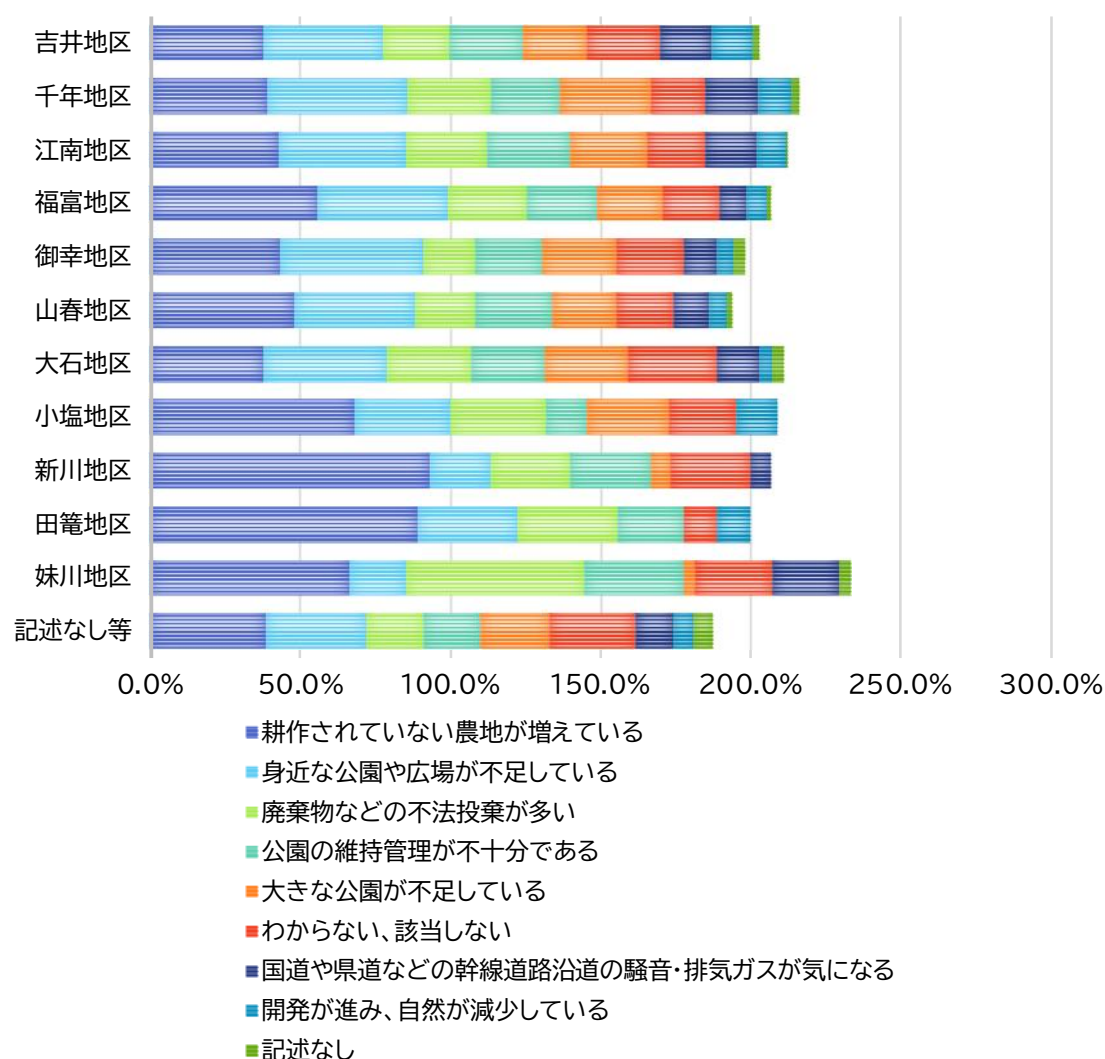
区分	吉井地区	千年地区	江南地区	福富地区	御幸地区	山春地区	大石地区	小塩地区	新川地区	田竈地区	妹川地区	記述なし等
空き家や空き地が多い、増えている	68.1%	68.3%	70.8%	59.1%	60.3%	67.8%	70.1%	81.8%	93.3%	100.0%	77.8%	62.9%
近くに商業施設や医療福祉施設がない	31.3%	36.8%	44.6%	42.3%	38.4%	55.1%	58.3%	63.6%	60.0%	66.7%	40.7%	35.7%
老朽化した住宅が密集している	33.6%	32.7%	30.8%	23.0%	29.5%	33.9%	35.4%	40.9%	60.0%	55.6%	48.1%	28.6%
わからない、該当しない	22.3%	23.2%	21.0%	27.7%	27.0%	13.6%	24.4%	13.6%	20.0%	22.2%	25.9%	22.1%
田園地帯に無秩序な開発が広がっている	20.9%	17.5%	18.5%	11.7%	11.4%	6.8%	6.3%	22.7%	6.7%	11.1%	3.7%	10.0%
景色や環境を阻害する建物や広告物などが増えている	12.8%	10.5%	10.3%	10.6%	5.4%	5.9%	3.1%	4.5%	0.0%	0.0%	11.1%	7.1%
歴史的建物や美しい景観が失われている	9.3%	12.4%	10.8%	9.5%	5.7%	6.8%	5.5%	13.6%	0.0%	0.0%	7.4%	7.9%
住宅地に工場や騒音のある施設が混在している	4.3%	5.1%	5.1%	6.6%	5.4%	3.4%	7.9%	0.0%	0.0%	0.0%	0.0%	4.3%
記述なし	2.9%	2.5%	0.0%	1.5%	5.1%	1.7%	1.6%	0.0%	0.0%	0.0%	3.7%	7.1%

Q. 道路・交通についての課題(3 つまで)×地区別(アンケート問 8)



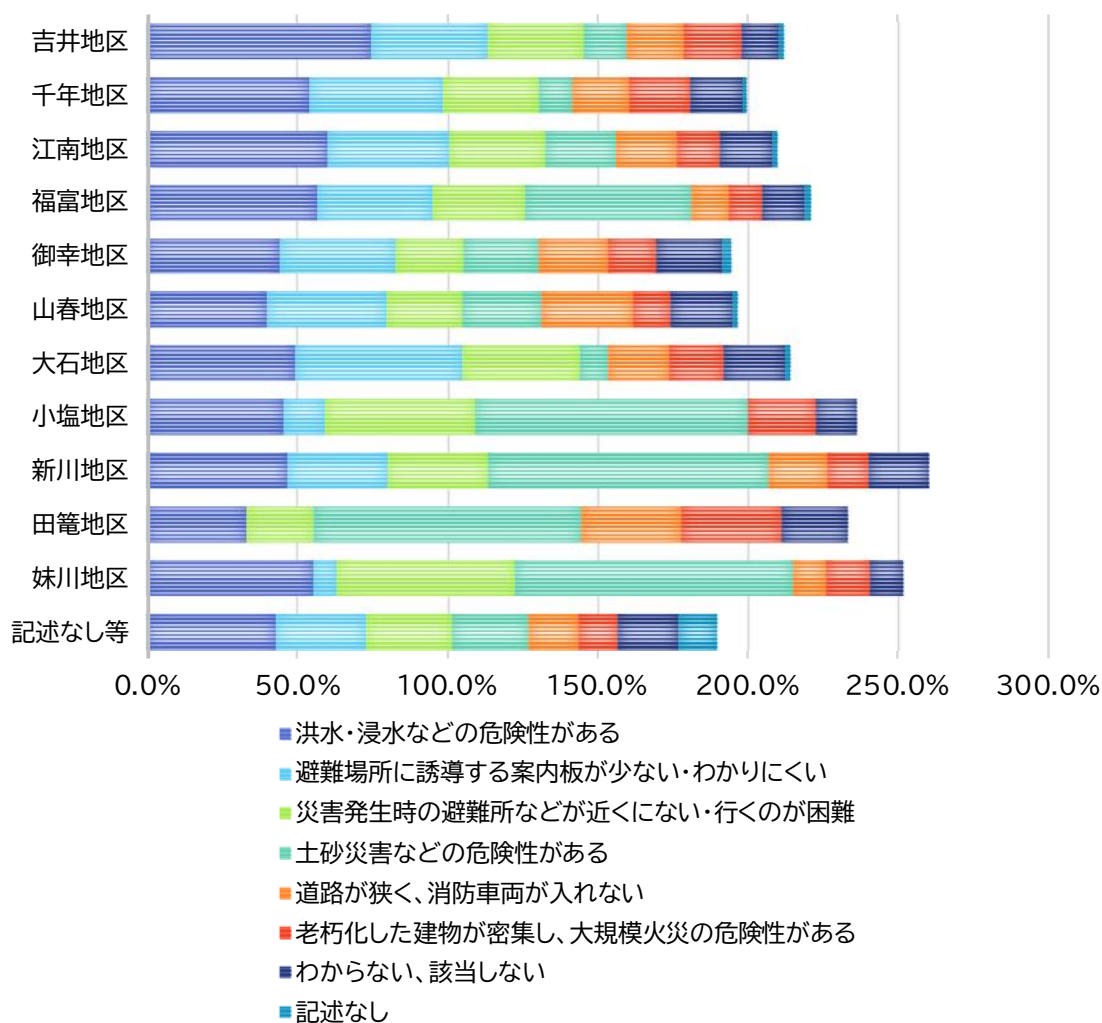
区分	吉井地区	千年地区	江南地区	福富地区	御幸地区	山春地区	大石地区	小塩地区	新川地区	田籠地区	妹川地区	記述なし等
鉄道やバスの本数が少ない	13.6%	54.0%	55.9%	49.3%	38.7%	65.3%	55.1%	45.5%	33.3%	0.0%	29.6%	32.9%
駅やバス停が近くにない	35.7%	34.0%	41.5%	32.8%	26.7%	41.5%	29.9%	45.5%	46.7%	77.8%	48.1%	33.6%
住宅地の中にある生活道路が狭い	37.1%	34.6%	39.0%	31.4%	37.8%	42.4%	40.2%	22.7%	33.3%	44.4%	29.6%	30.0%
住宅地を抜け道として通過する車が多い	36.8%	32.4%	34.9%	34.3%	43.5%	27.1%	34.6%	27.3%	20.0%	66.7%	11.1%	31.4%
歩道がなく、安心して歩けない	34.2%	31.4%	24.1%	23.7%	25.4%	23.7%	32.3%	40.9%	33.3%	33.3%	33.3%	20.7%
道路の適切な維持・修繕が不十分である	24.6%	22.9%	17.4%	20.8%	18.7%	13.6%	22.8%	22.7%	13.3%	0.0%	29.6%	20.7%
わからない、該当しない	21.2%	13.0%	12.3%	16.4%	14.0%	5.9%	13.4%	13.6%	13.3%	22.2%	18.5%	17.1%
国道や県道などの幹線道路が利用しづらい	8.1%	13.7%	14.9%	12.0%	7.9%	5.9%	7.1%	9.1%	40.0%	11.1%	25.9%	9.3%
記述なし	2.3%	1.9%	0.0%	1.5%	3.8%	1.7%	2.4%	0.0%	6.7%	0.0%	3.7%	9.3%

Q. 公園・緑地・環境についての課題(3 つまで)×地区別(アンケート問 9)



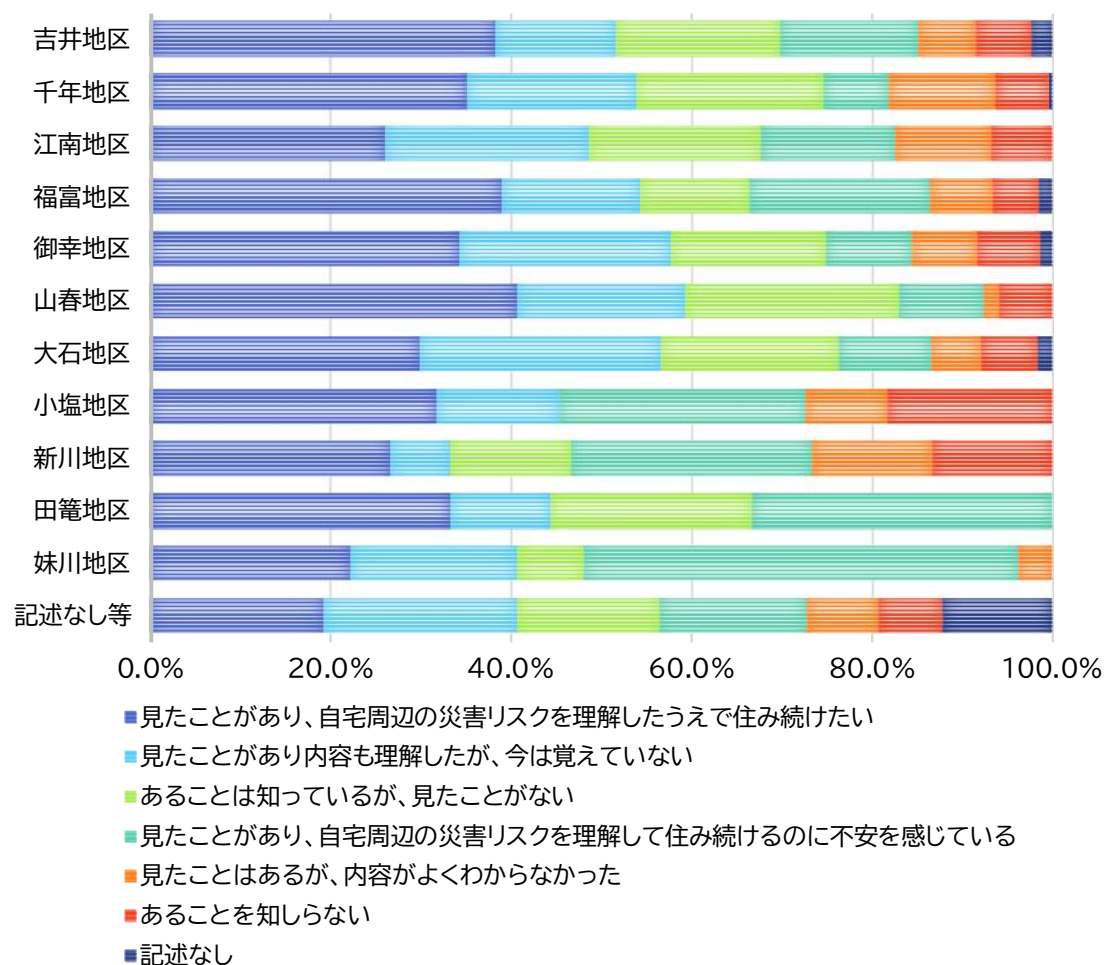
区分	吉井地区	千年地区	江南地区	福富地区	御幸地区	山春地区	大石地区	小塩地区	新川地区	田籠地区	妹川地区	記述なし等
耕作されていない農地が増えている	38.0%	39.4%	43.1%	55.8%	43.5%	48.3%	37.8%	68.2%	93.3%	88.9%	66.7%	38.6%
身近な公園や広場が不足している	39.4%	46.3%	42.1%	43.4%	47.6%	39.8%	40.9%	31.8%	20.0%	33.3%	18.5%	33.6%
廃棄物などの不法投棄が多い	22.3%	27.6%	27.2%	26.3%	17.1%	20.3%	28.3%	31.8%	26.7%	33.3%	59.3%	19.3%
公園の維持管理が不十分である	24.3%	23.2%	27.7%	23.4%	22.2%	25.4%	24.4%	13.6%	26.7%	22.2%	33.3%	18.6%
大きな公園が不足している	21.4%	30.2%	25.6%	21.5%	24.8%	21.2%	27.6%	27.3%	6.7%	0.0%	3.7%	22.9%
わからない、該当しない	24.3%	18.4%	19.5%	19.3%	22.5%	19.5%	29.9%	22.7%	26.7%	11.1%	25.9%	28.6%
国道や県道などの幹線道路沿道の騒音・排気ガスが気になる	17.4%	17.5%	16.9%	8.8%	11.1%	11.9%	14.2%	0.0%	6.7%	0.0%	22.2%	12.9%
開発が進み、自然が減少している	13.6%	11.1%	9.7%	6.9%	5.7%	5.9%	3.9%	13.6%	0.0%	11.1%	0.0%	7.1%
記述なし	2.3%	2.5%	0.5%	1.5%	3.8%	1.7%	3.9%	0.0%	0.0%	0.0%	3.7%	6.4%

Q. 防災についての課題(3 つまで)×地区別(アンケート問 10)



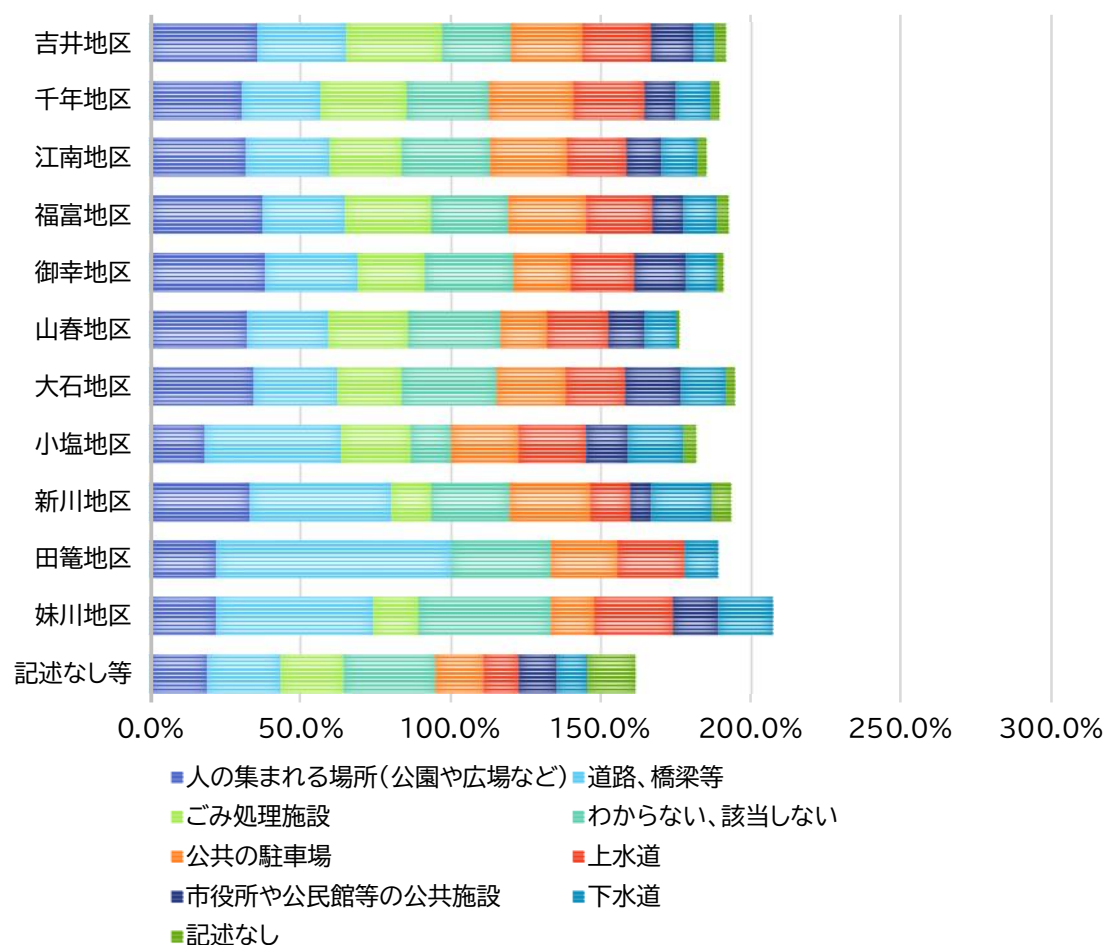
区分	吉井地区	千年地区	江南地区	福富地区	御幸地区	山春地区	大石地区	小塩地区	新川地区	田籠地区	妹川地区	記述なし等
洪水・浸水などの危険性がある	74.5%	54.3%	60.0%	56.6%	44.4%	39.8%	49.6%	45.5%	46.7%	33.3%	55.6%	42.9%
避難場所に誘導する案内板が少ない・わかりにくい	38.8%	44.1%	40.5%	38.7%	38.1%	39.8%	55.1%	13.6%	33.3%	0.0%	7.4%	30.0%
災害発生時の避難所などが近くにない・行くのが困難	32.2%	32.1%	32.3%	30.7%	22.9%	25.4%	39.4%	50.0%	33.3%	22.2%	59.3%	28.6%
土砂災害などの危険性がある	14.2%	11.1%	23.6%	55.5%	25.1%	26.3%	9.4%	90.9%	93.3%	88.9%	92.6%	25.7%
道路が狭く、消防車両が入れない	18.8%	19.0%	20.0%	12.0%	22.9%	30.5%	20.5%	0.0%	20.0%	33.3%	11.1%	16.4%
老朽化した建物が密集し、大規模火災の危険性がある	19.4%	20.0%	14.4%	11.3%	16.5%	12.7%	18.1%	22.7%	13.3%	33.3%	14.8%	13.6%
わからない、該当しない	12.5%	17.8%	17.4%	13.9%	21.6%	20.3%	20.5%	13.6%	20.0%	22.2%	11.1%	20.0%
記述なし	1.7%	1.3%	1.5%	2.2%	2.9%	1.7%	1.6%	0.0%	0.0%	0.0%	0.0%	12.9%

Q.ハザードマップを確認したことはありますか×地区別(アンケート問 11)



区分	吉井地区	千年地区	江南地区	福富地区	御幸地区	山春地区	大石地区	小塩地区	新川地区	田籠地区	妹川地区	記述なし等
見たことがあり、自宅周辺の災害リスクを理解したうえで住み続けたい	38.3%	35.2%	26.2%	39.1%	34.3%	40.7%	29.9%	31.8%	26.7%	33.3%	22.2%	19.3%
見たことがあり内容も理解したが、今は覚えていない	13.3%	18.7%	22.6%	15.3%	23.5%	18.6%	26.8%	13.6%	6.7%	11.1%	18.5%	21.4%
あることは知っているが、見たことがない	18.3%	20.6%	19.0%	12.0%	17.1%	23.7%	19.7%	0.0%	13.3%	22.2%	7.4%	15.7%
見たことがあり、自宅周辺の災害リスクを理解して住み続けるのに不安を感じている	15.4%	7.3%	14.9%	20.1%	9.5%	9.3%	10.2%	27.3%	26.7%	33.3%	48.1%	16.4%
見たことはあるが、内容がよくわからなかった	6.4%	11.7%	10.8%	6.9%	7.3%	1.7%	5.5%	9.1%	13.3%	0.0%	3.7%	7.9%
あることを知らない	6.1%	6.0%	6.7%	5.1%	7.0%	5.9%	6.3%	18.2%	13.3%	0.0%	0.0%	7.1%
記述なし	2.3%	0.3%	0.0%	1.5%	1.3%	0.0%	1.6%	0.0%	0.0%	0.0%	0.0%	12.1%

Q.課題があると思われる都市施設(3 つまで)×地区別(アンケート問 12)



区分	吉井地区	千年地区	江南地区	福富地区	御幸地区	山春地区	大石地区	小塩地区	新川地区	田籠地区	妹川地区	記述なし等
人の集まれる場所(公園や広場など)	35.9%	30.8%	31.8%	37.6%	38.4%	32.2%	34.6%	18.2%	33.3%	22.2%	22.2%	19.3%
道路、橋梁等	29.3%	25.7%	27.7%	27.0%	30.8%	27.1%	27.6%	45.5%	46.7%	77.8%	51.9%	24.3%
ごみ処理施設	31.9%	28.9%	24.1%	28.8%	22.2%	26.3%	21.3%	22.7%	13.3%	0.0%	14.8%	20.7%
わからない、該当しない	23.2%	27.6%	29.7%	25.9%	29.5%	31.4%	32.3%	13.6%	26.7%	33.3%	44.4%	30.7%
公共の駐車場	24.1%	27.9%	25.6%	25.9%	19.4%	15.3%	22.8%	22.7%	26.7%	22.2%	14.8%	16.4%
上水道	22.3%	23.8%	19.5%	21.9%	21.0%	20.3%	19.7%	22.7%	13.3%	22.2%	25.9%	11.4%
市役所や公民館等の公共施設	14.2%	10.2%	11.8%	10.2%	17.1%	11.9%	18.1%	13.6%	6.7%	0.0%	14.8%	12.9%
下水道	7.0%	11.4%	11.8%	11.3%	10.2%	11.0%	15.0%	18.2%	20.0%	11.1%	18.5%	10.0%
記述なし	3.5%	2.9%	3.1%	3.6%	2.2%	0.8%	3.1%	4.5%	6.7%	0.0%	0.0%	15.7%

自由意見

1 要約版

自由意見については、満足している意見と不満や改善を求める意見に分け、要約しまちづくりの分野ごとに分類を実施し、以下のように整理しました。

満足している意見	
土地利用	耳納山や筑後川などの自然環境が豊かで、美しい景観が楽しめる。
	緑が多く、自然に囲まれた環境が魅力的。
	美しい緑や昔の街並みが大事にされている。
	自然を大切にしている。
市街地整備	公共施設や道路がよく整備されており、駐車場も広くて利用しやすい。
	屋根付きベンチなどの休憩所が設置され、利用者から好評を得ている。
	市街地が整備され、町中がきれいになっていると感じている。
都市交通	公共交通機関の整備が進んでいると感じている。
都市機能 (医療福祉) (子育て支援) (商業施設) (教育施設)	医療支援が充実しており、高齢者向けの医療サービスが整っている。
	福祉サービスが充実しており、高齢者や障がい者への支援が手厚い。
	子育て環境が整っていると感じている。
	子育て支援が充実しており、親一人ひとりの相談をしっかり聞いてくれる。
	学校教育が充実しており、子どもたちが安心して学べる環境が整っている。
	地域の行事やイベントが多く、子どもたちが楽しめる環境が整っている。
	駐車場が広く、車の運転がしやすい。
	スーパーや日用品店が近くにあり、買い物が便利。
	御幸小学校に通う子どもを持つ親が、学校再編に関心を持ち、前向きに関わっている。
	自然の中で子育てをすることができる。
都市防災 (防災・防犯) 都市機能 (生活環境)	犯罪が少なく、安全に暮らせる環境が整っている。
	防災意識が高く、地域での防災活動が行われている。
	美味しい井戸水が利用できることが移住の決め手になった。
都市景観	緑が豊かで、昔ながらの街並みが美しく、犯罪も少ない。
	景観や環境美化活動に対する前向きな取り組みがある。
産業 (観光) (文化) (地域の魅力)	耳納山や筑後川などの自然景観や観光名所が魅力的である。
	観光地としての魅力が高く、多くの観光客が訪れる。
	道の駅うきはが人気で、多くの観光客が訪れる。
	神社や古墳、歴史的建造物などの観光資源が豊富。
	吉井祇園祭などの伝統文化が継承されている。

満足している意見	
産業 (観光)	うきはブランドの拡大に期待している。
	美味しい果物など地域の特産品があること。
	うきは市はフルーツの里として知られており、新鮮なフルーツが楽しめる。
	フルーツや温泉、森林セラピーなど、うきは市ならではの資源が豊富。
	うきは市は自然が豊かで、農産物にも恵まれている。
	地元農業を守りたいという思いがある。
地域 コミュニティ	地域のつながりが強く、コミュニティ活動が活発。
	住民が親切で、地域の人々との交流がしやすい。
	地域のコミュニティ活動が大切にされていること。
	市民が親切で温かいと感じている。
	地域イベントが多く開催される。
	地域づくりに貢献したいという方がいる。
行政サービス	社協の支援ありがたい。

不満や改善を求める意見	
人口	若者が住み続けたいと思えるようなまちづくりを進めてほしい。
	若者が定住できるような働き場所の確保。
	若者向けのサービスが少ない。
	働く所が少ない。
土地利用 (空き家・ 空き地) (耕作放棄地)	空き家の管理が不十分であると感じている。
	耕作放棄地の草刈りや利用方法を検討してほしい。
	所有者が所在不明で荒廃した耕作放棄地が増えており、害虫などの問題が発生している。
	空き家や耕作放棄地が放置され、害獣被害や景観悪化の原因になっている。
	所有者が所在不明の場合でも、市が建設的な対応を検討してほしい。
	店舗等の移転後の土地利用。企業移転後の土地利用について、市が計画を立て、地域の発展に寄与してほしい。
市街地整備	町中以外にも公共トイレを設置してほしい。
	維持管理費が大きいので、不要な大規模公共施設を見直しすべき。
	拠点を多くしたコンパクトシティを目指すべき。
	コンパクトなうきは市を目指して、コンパクトシティ化を進めてほしい。
	まちづくりが単に町の中心部に機能を集約するものであれば、高齢者にとって住みづらい町になってしまう。
	今は一番衰退しているのが駅前だ。
	夜間の街灯不足、山間部の携帯電波の不安定さを改善してほしい。

不満や改善を求める意見	
都市交通 (道路橋梁) (公共交通) (渋滞対策) (路上駐車) (道路環境) (交通安全)	道路や橋などのインフラが老朽化しており、修繕が必要と感じている。
	大型トラックの通行による道路損傷が激しいため、迅速な対応と報告システムの改善をしてほしい。
	耳納トンネル周辺の道路拡張を検討してほしい。
	歩道がない場所や危険な場所の整備を進めてほしい。
	道路の冠水、側溝の詰まり、道幅が狭く救急車が通れない。
	JR 駅で IC カードが使えないため不便。
	公共交通(バス・JR)の本数が少なく、移動が困難。
	杷木・朝倉方面への公共交通の確保をしてほしい。
	西鉄バスの廃止により困っている。コミュニティバスの増便希望。
	高齢者や交通弱者のために、市営バスの巡回ルートを増やしてほしい。
	JR うきは駅や西鉄バスうきは発着所と道の駅間のシャトルバスを運行し、高齢者や交通弱者の利便性を向上させてほしい。
	高齢者や免許を返納した人々が移動手段に困っているため、公共交通機関の充実が求められている。
	バスの本数が少ない、料金が高い、福祉バスの導入が求められている。
	高齢者が病院や買い物に行きやすいように、福祉バスの導入を検討してほしい。
	バス停が遠く、高齢者には利用しづらい。
	車の免許証返納者への交通費補助をしてほしい。
	道の駅うきは周辺道路の混雑対策。
都市機能 (医療福祉)	小児科や産婦人科が少なく、医療施設の充実が求められている。
	高齢者の介護支援が不十分で、要支援者の一時預かりなどのサービスが求められている。
都市機能 (高齢者支援)	高齢者向けのタクシー割引や公共交通機関の充実をしてほしい。
	高齢者が利用しやすい避難所の設置をしてほしい。
	高齢者向けの移動販売車や病院の送迎車の継続的な充実。
	車の免許証返納者への交通費補助を実施してほしい。
	高齢者の介護支援を充実させ、要支援者の一時預かりなどのサービスを提供してほしい。
	介護施設や見守り体制の整備が必要。単身高齢者向けの住居の提案もあり。
	一人暮らしの高齢者が将来に不安を感じている。
	ケアマネジャーや市の相談支援がもっと身近であってほしい。

不満や改善を求める意見	
都市機能 (教育環境)	通学の利便性を考慮し、校区の変更や選択制の導入を検討してほしい。
	子どもが遊べる場所の増設と管理の徹底を求める。
	保育園や小・中学校の教育環境の充実。
	市外の塾に通う負担を軽減し、地元での進学を支援する施策が求められている。
	地元の高校の学力を向上させ、地元の子どもたちが進学したいと思えるようにしてほしい。
	地元の高校や塾の選択肢が少なく、若い世代が市外に流出していること。
	子供の教育環境を改善し、地元での進学や就職の選択肢を増やしてほしい。
	PTA だよりに子どもの顔写真は掲載しないでほしい。
	小中学校の統廃合を早急に進めてほしい。
	通学路に街灯がなく、車のスピード超過や犬の吠え声など安全面で不安。
都市機能 (子育て環境)	公園や子供が遊ぶ場所が少なく、管理が行き届いていないため、子育てに適した環境が整っていない。
	子供が安心して遊べる公園や施設が不足している。
	給食費や医療費の無償化、子どもが遊べる公園の整備など、子育て支援を充実させてほしい。
	雨の日でも利用できる児童館を設置してほしい。
	教育費や医療費の負担軽減(無償化)など、子育てしやすい環境の整備。
	子ども会の活動や地域行事の継続を支援し、子育て世代が安心して暮らせる環境を整えてほしい。
	子育てや教育に取り組んでほしい。
	子育て支援施設(ぬくもり広場など)の設備が古く、利用しづらい。
	図書館が静かすぎて子連れでは利用しづらい。
都市機能 (商業施設)	家の補修などを手伝ってくれる便利屋さんの紹介。
	町中に歩いて行けるスーパーや日用品店が少なく、買い物が不便。
	バイパス沿いに商業施設を誘致し、発展を促進してほしい。
	ショッピングモールやレストランなどの商業施設が少なく、不便を感じている。
	日用雑貨などのチェーン店を誘致し、生活の利便性を向上させてほしい。
	ファストフード店など集客率が高い店舗の誘致。
	吉井町に施設が集中し、浮羽町が取り残されている。
都市機能 (公共施設)	公民館などの公共施設の利用が少なく、活用方法の指導が求められている。
	金子記念館は他の有効な使い方を検討してほしい。
	体育館のエアコンを付けてほしい。
	うきは市の市役所、公民館など、ばらばらに存在する。
	施設のバリアフリー化。
	公共施設の統廃合が必要(人口減少に対応した施設配置)。
	市役所のトイレが和式で使いづらい。

不満や改善を求める意見	
都市防災 (防災・防犯)	自然環境を守りつつ、水害対策を進めてほしい。
	豪雨時の用水路からの溢水対策を強化し、地域の安全を確保してほしい。
	美津留川流域の土砂堆積問題に対処し、氾濫リスクを軽減してほしい。
	安全な住まいと暮らしを確保するための対策を優先的に考えてほしい。
	土砂災害への不安があるため、対策の強化。
	洪水や浸水の危険がある場所にハザードマップを掲示してほしい。
	防災無線の内容をもっと効果的に活用してほしい、詳しく放送してほしい。
	災害時の避難所や防災対策の充実が求められている。
	団地の跡地などを防災公園として整備してほしい。
	川の容量を増やし、防火対策を強化してほしい。
	通学路の交通事故防止対策。
	詐欺事件の未然防止策の強化。
	防犯灯の設置や防犯教育を強化し、地域の安全を向上させてほしい。
	録画機能付きインターホンや防犯カメラの設置に助成金を出すこと。
	若者が犯罪に走らないような教育や経済支援を強化してほしい。
	歩いて行ける施設を災害時の避難所として活用したい。
	土砂災害が特に不安。
	災害に強く、防犯上安心して暮せる地域づくり。
	災害対策の強化に取り組んでほしい。
	防災施設の不足、防火用水の確保など災害対策を強化してほしい。
都市環境 (害獣対策)	果樹園や野菜畑に出没するイノシシやタヌキ、ハクビシン、鹿などの害獣が増えており、農作物や生活環境に被害が出ているため、対策が求められている。
	害獣の早急な対策を講じ、害獣の数を管理してほしい。
	地域資源の美化・整備・管理を強化し、白鷺被害対策を講じてほしい。
都市環境 (公園)	小さい子から大人・高齢者までが安全に利用できる広い公園を整備してほしい。
	住宅地近くに公園がないため、整備してほしい。
	地域ごとに公園を整備し、シルバー人材を活用して管理を徹底してほしい。
	公園が少なく、遊具の管理が不十分であるため、子どもが安心して遊べない。
	公園の遊具の安全管理に係る経費に補助金を予算化してほしい。
	公園の数が少なく、遊具の老朽化や管理が不十分であるため、整備が求められている。
都市環境 (生活環境)	公園の防犯対策を強化し、安心して利用できる環境を整えてほしい。
	プラごみの分別日を設け、環境対策を強化してほしい。
	ゴミ屋敷の問題に対処し、住環境を改善してほしい。
	堆肥や処理場などの異臭に困っている。
	うきは市の貴重な地下水を大切に利用してほしい。

不満や改善を求める意見	
都市環境 (生活環境)	水源の確保や水道の整備は必要だと感じている。
	燃えるゴミを道路脇(各自宅の前、その近く)に出してあるので、集約できる設備をもうけてもらいたい。
	ゴミ袋が破れやすい、サイズが大きすぎる、一人暮らしに不向き。
	トラックの騒音やラジオ体操の音が早朝からうるさい。
	無縁仏の墓地の荒廃が心配である。
都市景観	白壁保存地区は改築や新築の制限が厳しく、売買も困難なため、規制を見直してほしい。
	メガソーラーが景観を台なしにしているので、設置を規制して欲しい。
産業 (観光)	スポーツアイランドにつり橋を設置し、耳納山麓の観光資源と連携させてほしい。
	観光客が多い場所の公衆トイレの整備。
	観光関連の予算を確保し、観光地としての魅力を維持・向上させてほしい。
	うきは市の観光サイトを活用し、情報発信を強化してほしい。
	小規模映画館や演芸場の設置など、観光地としての魅力を拡大してほしい。
	観光地の整備と駐車場の確保を進めてほしい。
	空き地の有効活用と観光の活性化。
	文化的建造物の活用でカフェなどを併設し、維持費を得る方法を模索してほしい。
	バスツアーなどイベントを開催してより多くの方にうきは市を知ってもらいたい。
	貸農園やカフェが併設され、公園と一体となった道の駅がほしい。
	せっかくの歴史ある建造物(鏡田屋敷)なので市民や観光者への解放と商業利用の両方が成り立つ状態だと嬉しい。
産業 (地域活性化)	バスツアーや地域イベントを通じて、うきは市の魅力を広めてほしい。
	若者や家族が楽しめる施設を増設してほしい。
	フルーツや特産物を活かしたイベントを推進してほしい。
	若者に人気の店舗を誘致し、地域の活性化を図ってほしい。
	若者が地域に戻りたいと思えるような環境を整えてほしい。
	いなかの良いところをもっと良いいなかにしてほしい。
	吉井町だけが活性化していて、浮羽町が取り残されている。
	若者の定住促進のため、企業誘致や雇用創出をしてほしい。
産業 (農業)	新規就農者や農業後継者の確保を支援してほしい。
	農業支援策を強化し、農地や山林の荒廃を防いでほしい。
	小規模農家や機械組合への助成事業を実施し、農業の持続可能性を高めてほしい。
	後継者の居ない農家等により、耕作放棄地が年ごとに多くなっている。

不満や改善を求める意見	
地域 コミュニティ	地区の役員任せにせず、行政が毎月の活用方法や行事内容を指導し、地域住民の活性化を図ってほしい。
	地域行事や役員の負担が大きく、特に働きながら役をこなすのが難しいという声が多い。
	区長制度は時代に合わないと感じるため、制度の見直しや負担の均一化を検討してほしい。
	高齢者から子供までが参加できるボランティア活動やイベントの継続。
	老若男女が集えるイベントやフリーマーケットなどを開催し、地域コミュニティを活性化させてほしい。
	異臭や路上駐車などの迷惑行為があり、地域の協調性や理解が不足していると感じている。
	子ども会や婦人会などの活動を再開し、地域のつながりを強化してほしい。
	回覧板を手渡しで行い、見守り活動を促進してほしい。
	地域行事やお祭りの支援を強化し、地域コミュニティを活性化させてほしい。
	吉井祇園祭などの伝統文化を継承し、補助金を増額してほしい。
	独特な区のしきたりや決まり事があると移住者を呼びづらい。
	消防団の操法大会などの行事が負担で、退団も難しい。
行政サービス	広報紙の質や量が過剰で、デジタル化が進んでいない。
	アンケートが頻繁に送られてくることに不満を感じている。
	広報紙やアンケートの内容が不十分であり、市民への情報提供が不足していると感じている。
	都市計画についての情報提供が不足している。
	都市計画の目的、導入経緯、効果、市民への負担などを広報紙で詳しく説明してほしい。
	若い人が選挙に足を運ぶことが少ないため、選挙参加を促進するための施策が求められている。
	ふるさと納税の返礼品を充実させ、寄付を促進してほしい。
	太陽光発電の経年劣化による維持補修のための補助金支給をしてほしい。
	意見やアイデアを言える処がない。
	浮羽役所の業務効率や対応に不満(形式的な対応、専門用語の多用)
その他	広報や都市計画の不透明さ。市民の声がマスタープランにどう反映されていくか不透明。
	外国人労働者の増加に伴う治安やマナーの問題が懸念されている。
	外国人労働者の受け入れに関する意見を収集し、治安や教育、マナーの問題に対応してほしい。
	技能実習生制度への反対、日本人若者への支援を優先すべきとの意見。
	山間部の過疎化が心配。
	雇用促進(企業誘致)
	ソーラーパネルの設置による自然破壊への懸念。
	再エネ賦課金による電気代の上昇に不満。

これからのうきは市のまちづくりに対するご意見をお聞かせください

～うきは市都市計画マスタープランに係るアンケート調査ご協力をお願い～

日ごろからうきは市のまちづくりについて、ご理解とご協力をいただき、ありがとうございます。

うきは市では、これからの20年間を見据えたまちづくりの基本的な方針となる都市計画マスタープラン*の策定を進めております。

そこで、市民の皆様の将来のまちづくりに対するお考えなどについて、広く意見をお伺いするため、「市民アンケート調査」を実施することと致しました。

うきは市にお住まいの18歳以上の方から無作為に抽出した3,500の方にアンケート票を送付させていただいております。

お忙しいところお手数をおかけしますが、調査の趣旨をご理解いただき、ご協力いただきますようお願い申し上げます。

令和6年10月 うきは市長 権藤 英樹

※都市計画マスタープランとは、将来にわたって暮らしやすいまちであるために、まちづくりの将来像を示すとともに、その実現に向けて、将来を見据えた土地利用のあり方や、道路、公園、防災などの整備に関して、今後の基本的な方針となる計画です。

<回答について>

1. 回答方法

○回答は次の①②のうち、いずれかの方法でお願いいたします。

- ①スマートフォンなどで右の回答用コードを読み取り、リンク先の受付フォームから回答する。
- ②本用紙の回答欄にご記入いただき、同封の返信用封筒(切手不要)に入れ、郵便ポストに投函する。



回答用コード

○回答用紙や返信用封筒に氏名・住所の記入は不要です。

○回答により、個人が特定されることはありません。

○回答結果は、統計データの作成のみに使用いたします。

2. 所要時間

○設問数は19問(選択式)で、所要時間は10分程度です。

3. 回答期限

○令和6年11月5日(火) 消印有効

4. 集計結果の公表

○集計結果は、市ホームページ等で公表する予定です。



＜アンケート調査に関する
お問い合わせ先＞
うきは市 都市計画準備課
電話:0943-76-9063

将来のまちづくりについておたずねします

問1. これからまちづくりを進めるにあたり、うきは市の目指すべき将来イメージはどれですか。(3つまで選び、回答欄に数字を記入してください)

1. 災害に強く安心して暮らせるまち
2. 水と緑にあふれた自然と調和したまち
3. 買い物や通院などの生活が便利なまち
4. フルーツなどの特産品を活かした農業が盛んなまち
5. 工業・産業が盛んな活気あるまち
6. 魅力的なお店がある商業が盛んなまち
7. 子育てや教育環境が充実したまち
8. 歴史や自然の景観が美しいまち
9. 文化・芸術・スポーツが盛んなまち
10. エネルギーを効率的に使う環境にやさしいまち
11. あたたかいコミュニティのあるまち
12. わからない、該当しない

回答欄

--	--	--

問2. 人口減少・少子高齢化の進行により予想される影響について、あなたに最も関係するものはどれですか。(3つまで選び、回答欄に数字を記入してください)

1. 医療費などの社会保障費が増える
2. 鉄道やバスの利用者が減少し、公共交通サービスが低下する
3. 小・中学校や公共公益施設が統廃合され不便になる
4. お店やスーパーが撤退し買い物をする場所がなくなる
5. お祭りなどの地域行事や地域の支えあいが難しくなる
6. 農地や山林の荒廃がすすむ
7. 身の回りの空き家や空き地が増え、防犯・防災上の問題や景観が悪化する
8. 上下水道や道路、橋梁などの維持が難しくなる
9. わからない、該当しない

回答欄

--	--	--

問3. 今後、少子・高齢化の進行や人口減少に対応するため、うきは市の将来を見据え、優先的に取り組むべきものはどれだと思いますか。(3つまで選び、回答欄に数字を記入してください)

1. 医療施設や福祉施設などの医療福祉機能のまちなかへの誘導
2. 電車やバスなどの公共交通ネットワークの確保
3. お店やスーパーなどの商業機能のまちなかへの誘導
4. 集落の暮らしを支える集落拠点の利便性向上と維持
5. 中心市街地活性化のための、にぎわい創出
6. 郊外における開発・宅地化などの市街地の拡散の抑制
7. 中心市街地の歩行空間の安全性確保（バリアフリー化等）
8. 市街地に居住を誘導するための施策（住み替えなどを促進する制度の創設）
9. わからない、該当しない

回答欄

--	--	--

日常生活についておたずねします

問4. お住まいの地域の居住環境について、あなたが重要だと考えるものはどれですか。(3つまで選び、回答欄に数字を記入してください)

1. 買い物や通院などの利便性
2. ゆとりある閑静な居住環境
3. 子育てや教育などの環境
4. 公共交通の利便性
5. 車での移動の利便性
6. 水害や地震等の災害時の安全性
7. 防犯上の安全性
8. 歴史や文化の美しい景観
9. 良好な地域コミュニティ
10. 人の集まる市街地などの都市の賑わい
11. 緑豊かで美しい自然環境
12. わからない、該当しない

回答欄

--	--	--



問5. お住まいの地域について、これからも住み続けたいと思いますか。(1つ選び、回答欄に数字を記入してください)

1. 今の地域に住み続けたい
2. 当分の間は住み続けたい
3. うきは市内の別の地域に引っ越したい
4. 市外に引っ越したい
5. わからない

回答欄

問6. 日常生活施設の利用頻度について

日常生活の活動・施設について、あなたの利用する頻度を教えてください。
(1つ選び、回答欄の数字に○を記入してください)

施設		頻度					
		高い ←				→ 低い	
		1 週5回 以上	2 週3～4 回	3 週1～2 回	4 月2～3 回程度	5 月1回 以下	6 ほとんど いかない ・ いかない
1	通勤通学	1	2	3	4	5	6
2	食料品や日用品の買い物	1	2	3	4	5	6
3	飲食店	1	2	3	4	5	6
4	診療所	1	2	3	4	5	6
5	大規模な病院	1	2	3	4	5	6
6	介護施設、福祉施設	1	2	3	4	5	6
7	保育園や幼稚園	1	2	3	4	5	6
8	図書館	1	2	3	4	5	6
9	文化ホール	1	2	3	4	5	6
10	スポーツ施設	1	2	3	4	5	6
11	美術館や博物館	1	2	3	4	5	6
12	映画館やボーリング場などの娯楽施設	1	2	3	4	5	6
13	銀行や郵便局	1	2	3	4	5	6
14	公園	1	2	3	4	5	6
15	コミュニティセンター・公民館	1	2	3	4	5	6

まちづくりの課題についておたずねします

問7. お住まいの地域の土地利用・建物についての課題をお答えください。(3つまで選び、回答欄に数字を記入してください)

1. 空き家や空き地が多い、増えている
2. 田園地帯に無秩序な開発が広がっている
3. 住宅地に工場や騒音のある施設が混在している
4. 景色や環境を阻害する建物や広告物などが増えている
5. 近くに商業施設や医療福祉施設がない
6. 老朽化した住宅が密集している
7. 歴史的建物や美しい景観が失われている
8. わからない、該当しない

回答欄

--	--	--

問8. お住まいの地域の道路・交通についての課題をお答えください。(3つまで選び、回答欄に数字を記入してください)

1. 国道や県道などの幹線道路が利用しづらい
2. 住宅地の中にある生活道路が狭い
3. 歩道がなく、安心して歩けない
4. 住宅地を抜け道として通過する車が多い
5. 道路の適切な維持・修繕が不十分である
6. 駅やバス停が近くにない
7. 鉄道やバスの本数が少ない
8. わからない、該当しない

回答欄

--	--	--

問9. お住まいの地域の公園・緑地・環境についての課題をお答えください。(3つまで選び、回答欄に数字を記入してください)

1. 身近な公園や広場が不足している
2. 大きな公園が不足している
3. 開発が進み、自然が減少している
4. 公園の維持管理が不十分である
5. 廃棄物などの不法投棄が多い
6. 国道や県道などの幹線道路沿道の騒音・排気ガスが気になる
7. 耕作されていない農地が増えている
8. わからない、該当しない

回答欄

--	--	--

問10. お住まいの地域の防災についての課題をお答えください。(3つまで選び、回答欄に数字を記入してください)

1. 老朽化した建物が密集し、大規模火災の危険性がある
2. 土砂災害などの危険性がある
3. 洪水・浸水などの危険性がある
4. 災害発生時の避難所などが近くにない・行くのが困難
5. 道路が狭く、消防車両が入れない
6. 避難場所に誘導する案内板が少ない・わかりにくい
7. わからない、該当しない

回答欄

--	--	--

問11. うきは市では、土砂災害や洪水などのハザードマップを公開していますが、内容を確認したことはありますか？(1つ選び、回答欄に数字を記入してください)

1. 見たことがあり、自宅周辺の災害リスクを理解して住み続けるのに不安を感じている
2. 見たことがあり、自宅周辺の災害リスクを理解したうえで住み続けたい
3. 見たことがあり内容も理解したが、今は覚えていない
4. 見たことはあるが、内容がよくわからなかった
5. あることは知っているが、見たことがない
6. あることを知知らない

回答欄

--

問12. お住まいの地域で課題があると思われる都市施設をお答えください。(3つまで選び、回答欄に数字を記入してください)

1. 上水道
2. 下水道
3. 市役所や公民館等の公共施設
4. 人の集まれる場所(公園や広場など)
5. 道路、橋梁等
6. 公共の駐車場
7. ごみ処理施設
8. わからない、該当しない

回答欄

--	--	--

あなたご自身についておたずねします

問13. あなたの性別について、1つ選び、回答欄に数字を記入してください

回答欄

1. 男性 2. 女性 3. 無回答

問14. あなたの年齢について、1つ選び、回答欄に数字を記入してください

1. 18～29歳 2. 30～39歳 3. 40～49歳
4. 50～59歳 5. 60～69歳 6. 70～79歳
7. 80歳以上

回答欄

問15. あなたがお住まいの地域の郵便番号をお書きください。

〒□□□□ー□□□□

問16. 居住年数について、1つ選び、回答欄に数字を記入してください

回答欄

1. 5年未満 2. 5年以上10年未満 3. 10年以上30年未満
4. 30年以上

問17. 家族構成について、1つ選び、回答欄に数字を記入してください

回答欄

1. ひとり暮らし 2. 夫婦のみ 3. 親と子（二世帯）
4. 親と子と孫（三世帯） 5. 兄弟・姉妹 6. その他

問18. あなたの職業について、1つ選び、回答欄に数字を記入してください

回答欄

1. 会社員・会社役員 2. 公務員・団体職員 3. 農林水産業
4. 自営業（農林水産業除く） 5. 専業主婦・主夫 6. 学生
7. パート・アルバイト 8. その他

問19. あなたのお住まいについて、1つ選び、回答欄に数字を記入してください

回答欄

1. 持ち家（一戸建て） 2. 持ち家（マンション等集合住宅）
3. 賃貸（一戸建て） 4. 賃貸（マンション等集合住宅）
5. その他

以上で質問は終わりです。

この度はお忙しいところアンケートにご協力いただきまして、ありがとうございました。アンケート結果は市ホームページで公表予定です。

皆様のご意見を参考にさせていただき、うきは市都市計画マスタープランを策定する予定です。今後ともうきは市のまちづくりにご協力の程、よろしくお願いいたします。

その他、まちづくりについてのご意見やアイデアがありましたら、以下の自由意見欄にお書きください。

自由意見欄

[illegible]