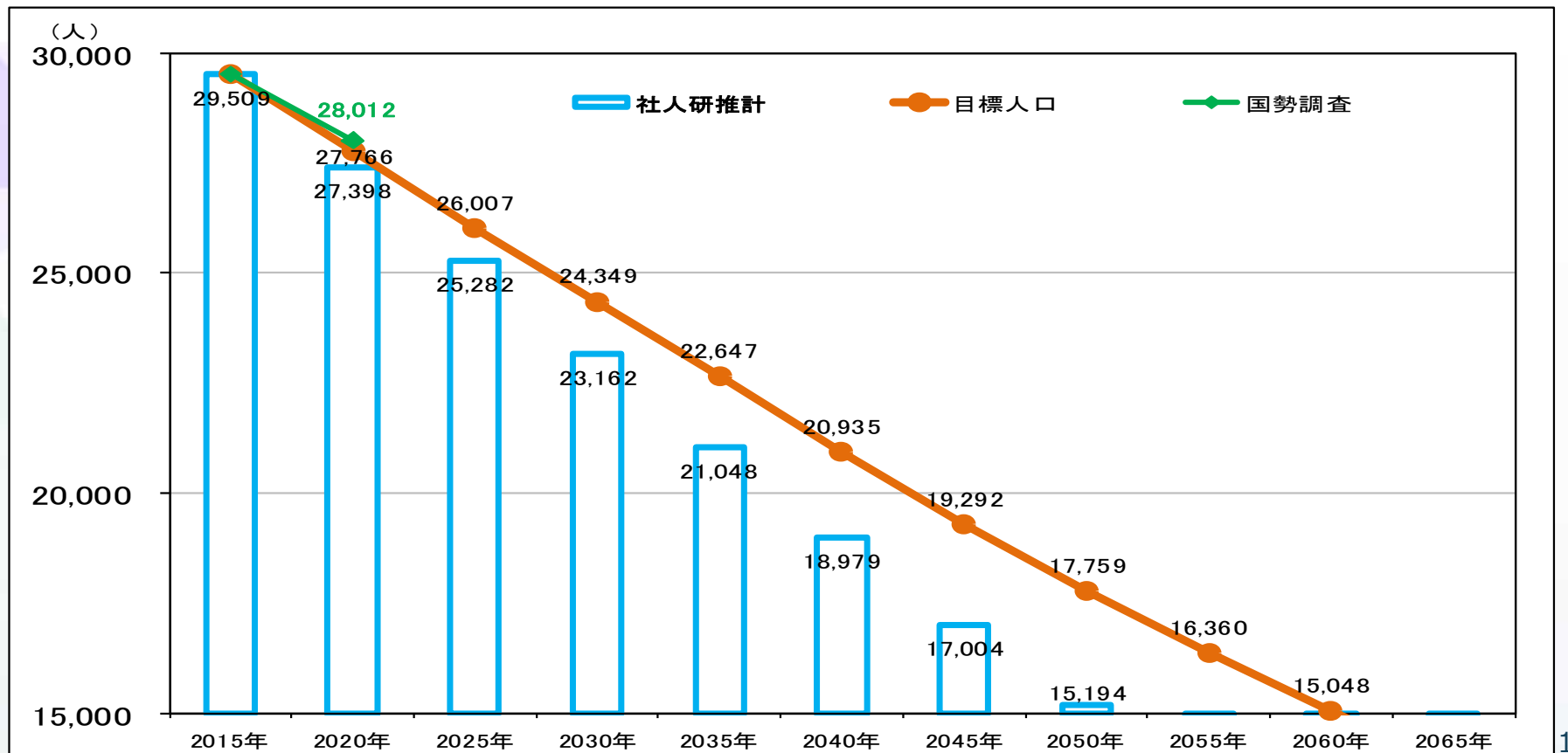


# 国勢調査結果（速報値） 2015→2020

# うきは市（速報値） 2015→2020

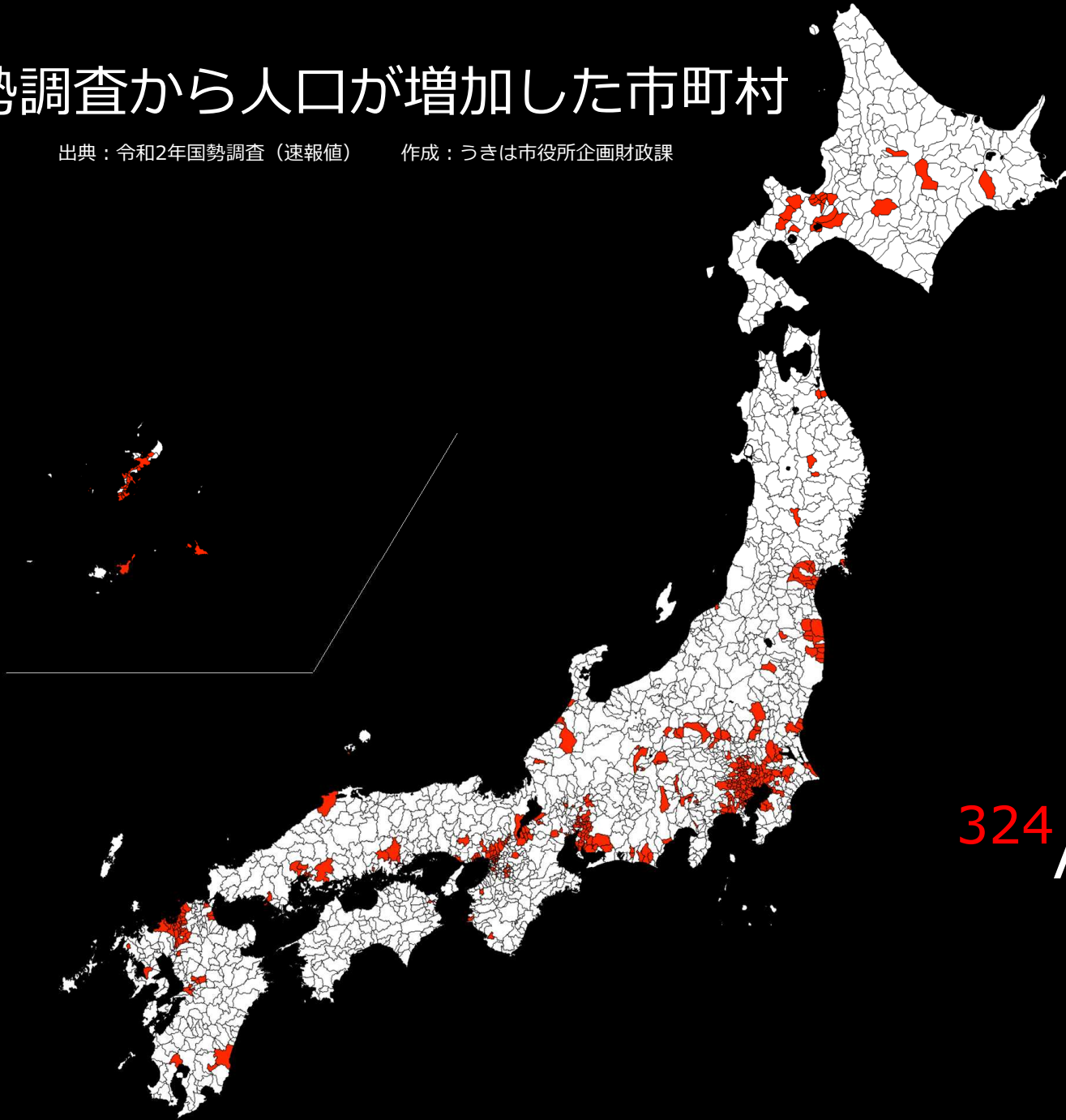
人口	2020年	2015年	増減
	28,012	29,509	△1,497
世帯	2020年	2015年	増減
	10,073	9,940	133



# 前回国勢調査から人口が増加した市町村

出典：令和2年国勢調査（速報値）

作成：うきは市役所企画財政課

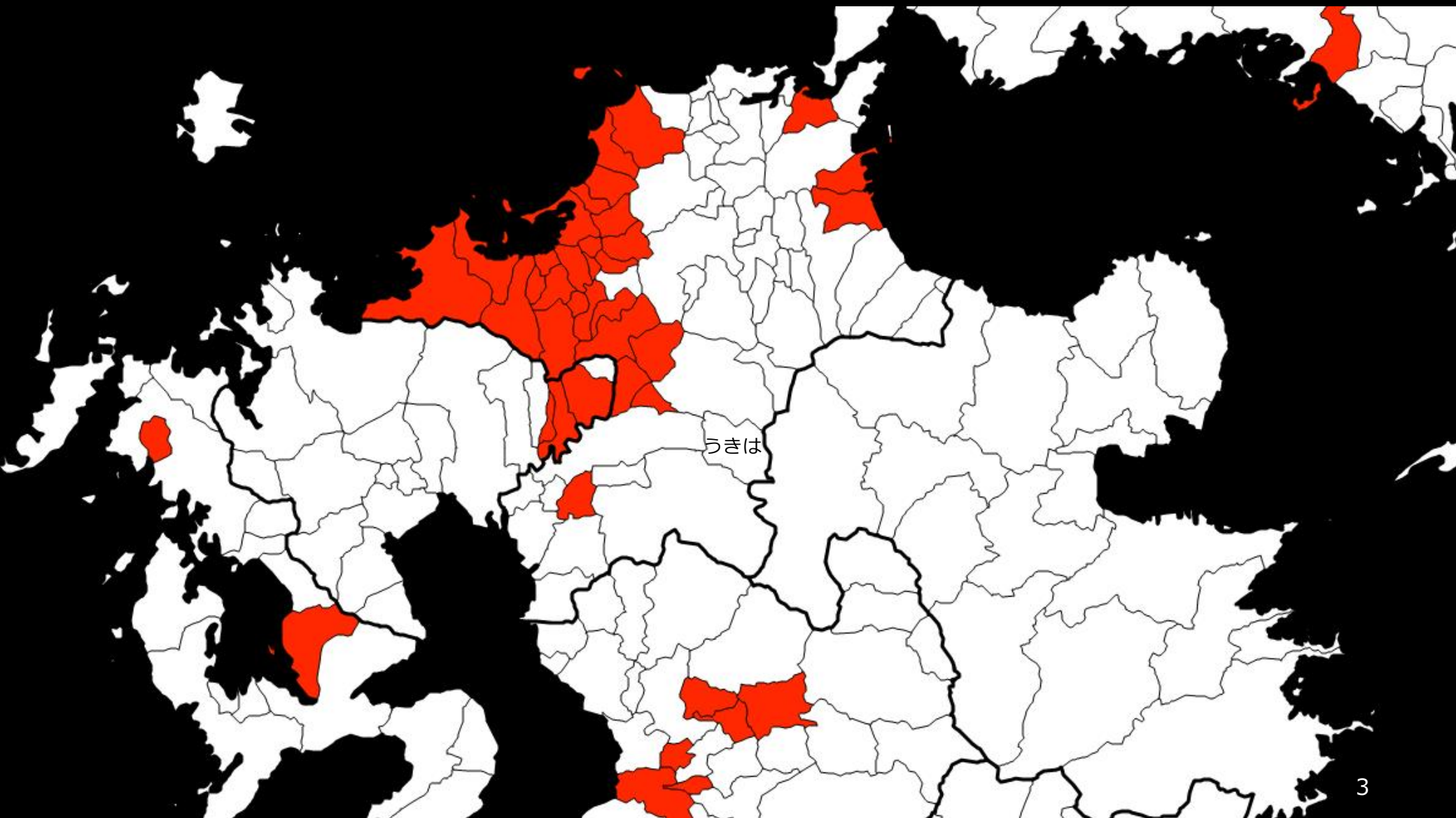


324 / 1741 市区町村

# 九州北部の人口増加市町村

出典：令和2年国勢調査（速報値）

作成：うきは市役所企画財政課



# 福岡県内市町村の人口の推移 2015→2020

福岡県		筑紫野市	2,293	大刀洗町	391
北九州市	-21,664	春日市	354	大木町	-352
北九州市門司区	-5,738	大野城市	2,647	広川町	-195
北九州市若松区	-2,280	宗像市	642	香春町	-663
北九州市戸畑区	-1,578	太宰府市	1,118	添田町	-1,119
北九州市小倉北区	1,639	古賀市	872	糸田町	-606
北九州市小倉南区	-3,709	福津市	8,360	川崎町	-1,599
北九州市八幡東区	-3,986	うきは市	-1,497	大任町	-163
北九州市八幡西区	-6,012	宮若市	-1,785	赤村	-246
福岡市	74,680	嘉麻市	-3,228	福智町	-1,447
福岡市東区	16,668	朝倉市	-2,102	苅田町	2,728
福岡市博多区	23,712	みやま市	-2,231	みやこ町	-1,405
福岡市中央区	12,922	糸島市	2,470	吉富町	-88
福岡市南区	9,956	那珂川市	138	上毛町	-204
福岡市西区	5,861	宇美町	-226	築上町	-1,385
福岡市城南区	1,952	篠栗町	18	佐賀県	
福岡市早良区	3,609	志免町	1,134	鳥栖市	1356
大牟田市	-5,981	須恵町	1,383	上峰町	12
久留米市	-1,056	新宮町	2,601	みやき町	253
直方市	-859	久山町	854	長崎県	
飯塚市	-2,660	粕屋町	2,856	大村市	2695
田川市	-2,206	芦屋町	-647	佐々町	297
柳川市	-3,237	水巻町	-859	熊本県	
八女市	-3,755	岡垣町	-553	熊本市中央区	1175
筑後市	528	遠賀町	-141	熊本市南区	3145
大川市	-1,828	小竹町	-658	合志市	3459
行橋市	915	鞍手町	-913	大津町	1760
豊前市	-1,529	桂川町	-601	菊陽町	2392
中間市	-1,423	筑前町	309	嘉島町	499
小郡市	1,425	東峰村	-270		